

Gemeinde  
Morschach



# Rechnung 2020

Berichte und Anträge

Gemeindeversammlung

Mittwoch, 14. April 2021, 20.00 Uhr  
Mehrzweckhalle Morschach

---

# INHALTSVERZEICHNIS

## EINLADUNG

Einladung zur Gemeindeversammlung in Morschach	3
--	---

## TRAKTANDUM 2

Nachkredite zu Lasten der Laufenden Rechnung 2020	4
Nachkredite zu Lasten der Investitionsrechnung 2020	5
Antrag des Gemeinderates zu den Nachkrediten	6
Bericht und Antrag der Rechnungsprüfungskommission zu den Nachkrediten	6

## TRAKTANDUM 3

Bericht zur Verwaltungsrechnung 2020	7
Gemeinderechnung Übersicht	10

### **Laufende Rechnung 2020**

Zusammenzug nach Aufgabenbereichen	11
Artengliederung	12
Einzelkonti nach Funktionen	14

### **Investitionsrechnung 2020**

Zusammenzug nach Aufgabenbereichen	25
Artengliederung	25
Einzelkonti nach Funktionen	26

### **Bestandesrechnung 2020**

Zusammenstellung der Bestandesrechnung	27
Abschreibungstabelle	30

Antrag des Gemeinderates zur Rechnung 2020	31
--	----

Bericht und Antrag der Rechnungsprüfungskommission zur Rechnung 2020	31
--	----

---

# EINLADUNG

## EINLADUNG ZUR GEMEINDEVERSAMMLUNG IN MORSCHACH

Am **Mittwoch, 14. April 2021, 20.00 Uhr**, findet in der Mehrzweckhalle des Schulhauses Morschach die ordentliche Gemeindeversammlung statt mit folgenden

### TRAKTANDEN:

1. Wahl der Stimmentzähler

---

2. Nachkredite zu Lasten der Laufenden Rechnung 2020 sowie Nachkredite zu Lasten der Investitionsrechnung 2020

---

3. Verwaltungsrechnung 2020

---

### ABLAUF:

20.00 Uhr	Beginn der Gemeindeversammlung
ca. 21.30 Uhr	Allgemeine Information aus der Gemeinderatstätigkeit
ca. 22.00 Uhr	Schluss

Die Traktanden 1 - 3 werden an der Gemeindeversammlung abschliessend behandelt und unterliegen nach den Bestimmungen des Gesetzes über die Organisation der Gemeinden und Bezirke nicht der geheimen Abstimmung.

Jede Haushaltung wird mit einer Rechnung 2020 samt Erläuterungen zu den einzelnen Positionen bedient.

Weitere Exemplare können auf der Gemeindekanzlei bezogen werden. Das bereinigte Stimmregister liegt gemäss § 10 des Gesetzes über die Wahlen und Abstimmungen vom 15. Oktober 1970 zur Einsichtnahme auf. Die Geltendmachung allfälliger Auf- und Abtragsgebühren richtet sich nach § 11 des genannten Erlasses.

Gemeindeversammlungen können nach wie vor - mit den notwendigen Schutzvorkehrungen - durchgeführt werden, wobei die teilnehmenden Personen verpflichtet sind, eine Maske zu tragen. Dem Gemeinderat ist der Schutz aller Teilnehmenden der Gemeindeversammlung sehr wichtig und die vorgeschriebenen Schutzmassnahmen (Maskentragpflicht, Mindestabstand etc.) werden selbstverständlich umgesetzt. Auf den Apéro im Anschluss an die Gemeindeversammlung wird verzichtet. Personen, die sich krank oder unwohl fühlen, sind aufgefordert der Versammlung fernzubleiben.

Für den Besuch der ordentlichen Gemeindeversammlung danken wir Ihnen. Insbesondere freuen wir uns, zahlreiche Neuzuzüger/innen in dieser Runde zu begrüßen. Für die Bewohner des Stoos wird nach Bedarf eine Extrafahrt organisiert.

Morschach, 11. März 2021

### GEMEINDERAT MORSCHACH

Daniel Betschart, Gemeindepräsident  
Thomas Holl, Gemeindeschreiber

## TRAKTANDUM 2

### NACHKREDITE ZU LASTEN DER LAUFENDEN RECHNUNG 2020

Die folgenden Nachkredite zu Lasten der Laufenden Rechnung 2020 sind nicht gebundene Ausgaben. Gebundene Ausgaben unterliegen nicht dem Nachkreditverfahren.

LAUFENDE RECHNUNG 2020		NK vom 09.12.20 30'100	NK vom 14.04.21 33'600	AUFWAND TOTAL
Nr.	Konto	Betrag Fr.	Betrag Fr.	Kommentar
<b>1 ÖFFENTLICHE SICHERHEIT</b>				
<b>140 Schadenwehr (Spezialfinanzierung)</b>				
314.01	Baulicher Unterhalt Hydranten+Reservoir		4'800	um Synergien zu nutzen wurden 3 anstatt 2 Hydranten ersetzt
<b>2 BILDUNG</b>				
<b>210 Primarschule</b>				
352.00	Entschädigungen an Gemeinden		7'200	Schulkosten Sisikon: Der Besuch des Kleinkindergartens ist freiwillig, wurde deshalb nicht budgetiert
<b>219 Schulverwaltung</b>				
352.00	Entschädigungen an Gemeinden		2'600	Sozialversicherungsbeiträge irrtümlich nicht budgetiert
<b>240 Schulliegenschaften und Anlagen</b>				
312.00	Wasser, Energie, Heizmaterial		1'600	Mehrbezug infolge günstigem Heizölpreis
318.00	Dienstleistungen, Honorare	30'100		Vorplanung Schulhauserweiterung
<b>6 VERKEHR</b>				
<b>620 Gemeindestrassen</b>				
318.00	Dienstleistungen, Honorare		8'600	Div. Ingenieurabklärungen für Strassensanierungen
<b>7 UMWELT UND RAUMORDNUNG</b>				
<b>710 Abwasserbeseitigung (Spezialfinanzierung)</b>				
312.00	Wasser, Energie, Heizmaterial		1'500	höhere Stromkosten als budgetiert
<b>720 Abfallbeseitigung (Spezialfinanzierung)</b>				
314.00	Baulicher Unterhalt durch Dritte		2'000	Unaufschiebbare Dachreparatur Werkhof
<b>770 Naturschutz</b>				
365.00	Bewirtschaftungsbeiträge		5'300	Beitrag an Vernetzungsprojekt

---

## TRAKTANDUM 2

### NACHKREDITE ZU LASTEN DER INVESTITIONSRECHNUNG 2020

Die folgenden Nachkredite zu Lasten der Investitionsrechnung 2020 sind nicht gebundene Ausgaben. Gebundene Ausgaben unterliegen nicht dem Nachkreditverfahren.

	NK vom 09.12.20	NK vom 14.04.21	
<b>INVESTITIONSRECHNUNG 2020</b>	<b>60'700</b>	<b>143'400</b>	<b>AUFWAND TOTAL</b>
Nr. Konto	Betrag Fr.	Betrag Fr.	Kommentar
<b>6 VERKEHR</b>			
<b>620 Gemeindestrassen</b>			
501.60 Schönenbuchstrasse	60'700		Wegen der hohen Dringlichkeit der Sanierung der Schönenbuchstrasse wurde ein Betrag in das Budget eingestellt ohne konkreten Kostenvoranschlag. Die effektiven Kosten weichen deshalb stark von den budgetierten Kosten ab.
501.80 Schiltstrasse		143'400	Überschreitung infolge unvorhersehbarer Zusatzaufwendungen (mehr Fels und Steinblöcke als angenommen, Geländeanpassungen, Winkelstützmauer etc.) während dem Bauverlauf.

### **ANTRAG DES GEMEINDERATES**

Für das Jahr 2020 seien Nachkredite im Gesamtbetrag von Fr. 33'600.-- zu Lasten der Laufenden Rechnung 2020 zu genehmigen.

Für das Jahr 2020 seien Nachkredite im Gesamtbetrag von Fr. 143'400.-- zu Lasten der Investitionsrechnung 2020 zu genehmigen.

6443 Morschach, 16. Februar 2021

### **GEMEINDERAT MORSCHACH**

Daniel Betschart, Gemeindepräsident  
Thomas Holl, Gemeindeschreiber

### **BERICHT UND ANTRAG DER RECHNUNGSPRÜFUNGSKOMMISSION**

Als Rechnungsprüfungskommission haben wir die vorstehende Abrechnung geprüft.

Für die Abrechnung der Nachtragskredite ist der Gemeinderat verantwortlich, während unsere Aufgabe darin besteht, diese zu prüfen.

Unsere Prüfung erfolgte nach dem gesetzlichen Auftrag sowie dem Handbuch über das Rechnungswesen für die Bezirke und Gemeinden des Kantons Schwyz. Die Prüfung wurde so geplant und durchgeführt, dass wesentliche Fehlaussagen in der Abrechnung mit angemessener Sicherheit erkannt werden. Wir prüften die Posten und Angaben der Abrechnung mittels Analysen und Erhebungen auf der Basis von Stichproben. Ferner beurteilten wir die Anwendung der massgebenden Rechnungslegungsgrundsätze. Wir sind der Auffassung, dass unsere Prüfung eine ausreichende Grundlage für unser Urteil bildet.

Die Nachtragskredite von Fr. 33'600.-- zu Lasten der Rechnung 2020 sowie Fr. 143'400.-- zu Lasten der Investitionsrechnung 2020 sind begründet und teilweise durch zusätzliche Einnahmen gedeckt.

Wir beantragen, die vorliegenden Nachtragskredite zu genehmigen.

Morschach, 5. März 2021

### **RECHNUNGSPRÜFUNGSKOMMISSION**

Karl Betschart  
René Burkhard  
Lukas Suter

### BERICHT ZUR VERWALTUNGSRECHNUNG 2020

#### Geschätzte Mitbürgerinnen und Mitbürger

Gemäss dem Gesetz über den Finanzhaushalt in den Bezirken und Gemeinden vom 27. Januar 1994 [FHG, SRSZ 153.100] unterbreitet Ihnen der Gemeinderat letztmals die Verwaltungsrechnung für das Jahr 2020 in dieser Form. Ab 1.1.2021 wird die Rechnung nach den Vorgaben von HRM2 abgeschlossen und veröffentlicht.

Die vorliegende Jahresrechnung beinhaltet die Laufende Rechnung nach Kostenarten und nach Funktionen, die Investitionsrechnung sowie die Bestandesrechnung per 31. Dezember 2020. Der Gemeinderat und die Rechnungsprüfungskommission haben den Abschluss 2020 genehmigt.

#### Zusammenfassung der Jahresrechnung

An der Gemeindeversammlung vom 11. Dezember 2019 haben Sie dem Voranschlag 2020 für die Laufende Rechnung, welcher einen Aufwandüberschuss von Fr. 504'000.-- vorsah, zugestimmt. Es wurde mit Nettoinvestitionen von Fr. 2'597'200.-- gerechnet. Entsprechend dem FHG haben Sie bereits am 9. Dezember 2020 Nachkredite in der Höhe von Fr. 30'100.-- und für die Investitionsrechnung einen solchen von Fr. 60'700.-- genehmigt. Nach Abschluss der Rechnung 2020 müssen wir Ihnen noch weitere Nachkredite für die Laufende Rechnung von Fr. 33'600.-- und für die Investitionsrechnung einen solchen von Fr. 143'400.-- zum Beschluss vorlegen. Diese Nachkredite müssen eingeholt werden, wenn für eine notwendige Ausgabe auf einem Konto kein Kredit besteht oder wenn der bestehende Voranschlag für den vorgesehenen Zweck nicht ausreicht und soweit keine zwingende Ausgabenbindung vorliegt (Ausgaben durch Rechtssatz gebunden, Beschaffung der notwendigen personellen und sachlichen Mittel für die Verwaltungstätigkeit).

Trotz den in den Nachkrediten ausgewiesenen Mehrkosten 2020 gegenüber dem Voranschlag auf Einzelkontoebene haben wir über die ganze Rechnung betrachtet jedoch um Fr. 914'092.-- weniger Ausgaben gehabt als im Budget vorgesehen. Auf der Ertragsseite haben wir

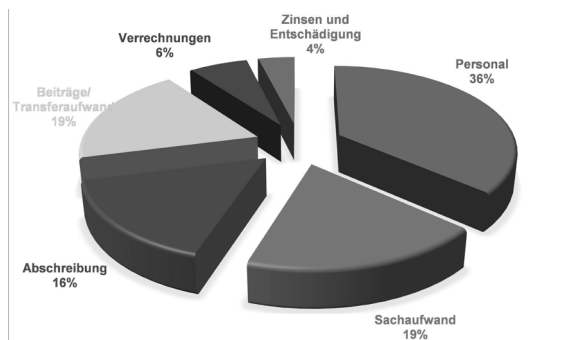
um Fr. 315'923.-- weniger eingenommen als budgetiert. Je rund Fr. 89'000.-- stammen aus den tieferen Verrechnungen von Zinsen und Zuschüssen aus Gemeindemitteln (gemeindespezifische Abrechnungsmethode). Die höchsten Minderkosten entstanden wegen den tieferen Investitionen als geplant bei den Abschreibungen mit einem Minus von rund Fr. 300'000.--. Ausserdem fielen um Fr. 91'000.-- tiefere Personalkosten an, wir konnten von Fr. 227'000.-- weniger Sachaufwand profitieren und mussten weniger eigene Beiträge leisten im Betrag von Fr. 124'000.-- (tieferer Beitrag an den Kanton an die Bereiche Sonderschule/EL/Prämienverbilligung sowie weniger wirtschaftliche Sozialhilfe notwendig). Auch wegen den tieferen Investitionen und der günstigen Refinanzierung bei den Banken mussten wir für die Kapitalzinsen Fr. 71'000.-- weniger ausgeben als geplant. Auf der Ertragsseite fielen die Steuereinnahmen um rund Fr. 122'000.-- tiefer aus als geplant - sie sind jedoch Fr. 140'000.-- höher als sie im Jahr 2019 zu verbuchen waren. Auch sind insgesamt die Gebühren, die Entnahmen aus den Spezialfinanzierungskonti und die internen Verrechnungen tiefer ausgefallen.

Insgesamt ist das Resultat aus Ertrag minus Aufwand um Fr. 598'169.-- höher ausgefallen als geplant. Die Gemeinde hat schlussendlich einen Gewinn von Fr. 94'169.-- anstatt dem prognostizierten Verlust von Fr. 504'000.-- eingefahren.

Erfreulicherweise konnten auch dieses Jahr beinahe in allen Ressorts bessere Resultate erreicht werden als veranschlagt, was für die Budgetdisziplin von allen Beteiligten spricht. Mit dem diesjährigen Gewinn beträgt das Eigenkapitalpolster am Jahresende Fr. 1'359'569.81 (VJ: Fr. 1'265'400.42).

Die prozentuale Aufteilung der Kosten auf die verschiedenen Ressorts zeigt folgendes Bild:

VERTEILUNG AUFWANDARTEN 2020



KOMMENTAR ZUR LAUFENDEN RECHNUNG 2020

Gemeinderechnung Übersicht

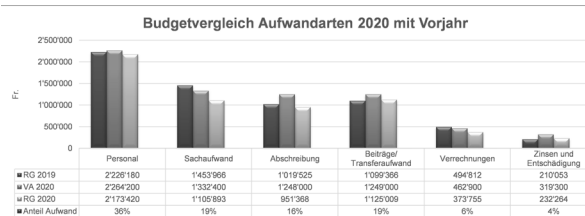
Die Gemeinderechnung Übersicht zeigt das Ergebnis der Gesamtrechnung der Gemeinde Morschach. Wegen der hohen geplanten Investitionen wurde mit einem Finanzierungsfehlbetrag von 1.853 Mio. Franken gerechnet. Wegen dem realisierten Gewinn statt dem hohen Verlust von einer halben Mio. Franken und den um 1.9 Mio. Franken tieferen Netto-Investitionskosten und somit auch den tieferen Abschreibungen konnte schlussendlich ein Finanzierungsüberschuss von Fr. 348'147.-- realisiert werden. Wir haben somit einen Selbstfinanzierungsgrad von 150% erreicht. Die mittel- bis langfristigen Bankdarlehen haben sich zusammen mit den übrigen Finanzierungsvorgängen um Fr. 1'000'000.-- reduziert.

Der **Zusammenzug nach Aufgabenbereichen** zeigt auf, wie sich Nettoaufwand und -ertrag nach Funktionen gegenüber dem Voranschlag 2020 und dem Vorjahr verhalten haben. Hier zeigt sich, dass praktisch alle Ressorts besser abgeschlossen haben als budgetiert.

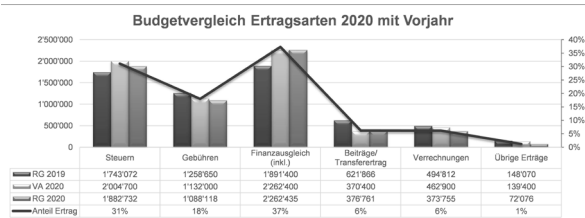
Kosten- und Ertragsartenrechnung

Die Abweichungen zum Voranschlag und zum Vorjahr wurden bereits in der Zusammenfassung erwähnt. Die Anteile der Kosten- und Ertragsarten sind wie folgt ausgefallen:

BUDGETVERGLEICH AUFWANDARTEN 2020 MIT VORJAHR



BUDGETVERGLEICH ERTRAGSARTEN 2020 MIT VORJAHR



Finanzausgleich und Entwicklung der Steuerkraft

Der direkte Horizontale Finanzausgleich beruht auf der relativen Steuerkraft der einzelnen Bezirke und Gemeinden. Die relative Steuerkraft liefert die Grundlage, um jene Bezirke und Gemeinden zu eruieren, die eine Verpflichtung für den Steuerkraftausgleich zu erfüllen haben. Für das Jahr 2021 ist leistungspflichtig, wer den kantonalen Mittelwert von Fr. 2'030.-- übertrifft (Basis: Jahresrechnungen 2019). Über diesem Ansatz sind nur der Bezirk Höfe und die Gemeinden Lachen, Altendorf, Wollerau, Freienbach und Feusisberg. Der Bezirk Höfe leistet im Jahr 8.9 Mio. und die obgenannten Gemeinden 43 Mio. Franken in den Ausgleichstopf. Nach der Umverteilung auf 23 anspruchsberechtigte Gemeinden verfügen alle über eine angehobene relative Steuerkraft von mind. Fr. 1'552.-- Die Gemeinde Morschach hatte im Jahr 2019 nur eine relative Steuerkraft von Fr. 1'056.-- deshalb wurde uns ein Steuerkraftausgleich für das Jahr 2021 von Fr. 473'500.-- zugesichert. Die Gemeinde Morschach erreichte im 2020 nun eine erhöhte tatsächliche relative Steuerkraft von Fr. 1'184.-- (2019: Fr. 1'056.--).

Diese Kennzahl kann durch die Gemeinden nicht beeinflusst werden. Einzig die pendenten Steuerfälle bei der kantonalen Veranlagungsbehörde führen allenfalls zu Verschiebungen der absoluten Steuerkraft/Kopf.



### **Laufende Rechnung nach Funktionen (Ressorts und Einzelkonten)**

Neben den Mehrkosten auf einzelnen Konten, welche Ihnen mit den Nachkrediten vorgelegt werden, musste auf vielen anderen Positionen, wie vorher ausgeführt, nicht alles ausgegeben werden was budgetiert war (nur Ausgaben für Notwendiges, Verzicht auf Wünschbares). Die Gesamterträge sind wie bereits vorstehend erklärt wurde, ebenfalls tiefer ausgefallen als veranschlagt.

### **KOMMENTAR ZUR INVESTITIONSRECHNUNG 2020**

#### **Investitionsrechnung Übersicht, Kostenarten- und Detailrechnung; Selbstfinanzierungsgrad**

Die Gemeinde Morschach hat im Rechnungsjahr netto Fr. 697'390.-- (VJ: Fr. 485'260.--) investiert. Die Nettoinvestitionen sind um Fr. 1'899'810.-- tiefer ausgefallen als budgetiert. 1.6 Mio. Franken rühren davon her, dass die Sanierung der Schwyzerhöhestasse (bewilligte Sanierung des Lehnenviadukts) und die Sanierung der Mauer an der Axensteinstrasse noch nicht wie geplant realisiert werden konnten. Auf der Ertragsseite sind Fr. 53'171.-- resp. Fr. 155'641.-- an Anschlussgebühren eingenommen worden (WV Stoos und Abwasserbeseitigung). Diese wurden den entsprechenden Verpflichtungskonten in den Passiven gutgeschrieben.

Der Selbstfinanzierungsgrad für das Jahr 2020 beträgt 150%. Selbstfinanziert werden konnten aus Abschreibungen Fr. 951'368.-- (VJ: Fr. 1'019'525.--). Der Finanzierungsüberschuss beträgt nach der Gewinnverbuchung und dem Abzug der Nettoinvestitionen Fr. 348'147.--.

### **KOMMENTAR ZUR BILANZ PER 31. DEZEMBER 2020**

#### **Eigenkapital und Verschuldung**

Der Gewinn von Fr. 94'169.39 (2019: Verlust Fr. 346'032.86) wurde in der Bestandesrechnung per 31. Dezember 2020 dem bestehenden Eigenkapital hinzugerechnet. Daraus entstand nun das neue Eigenkapital von Fr. 1'359'569.81.

Die Bilanzsumme hat sich leicht auf 12.334 Mio. Franken reduziert. Die Nettoverschuldung pro Kopf hat von Fr. 8'622.-- auf Fr. 8'433.-- abgenommen (um Fr. 189.--/Kopf). Dies als Resultat der deutlich verringerten Investitionstätigkeit.

Morschach, 10. März 2021

#### **GEMEINDE MORSCHACH**

Paul Tonazzi, Säckelmeister  
Sandra Kenel, Gemeindegassierin

## TRAKTANDUM 3

### GEMEINDERECHNUNG ÜBERSICHT

Ergebnis der Gesamtrechnung Gemeinde Morschach	RECHNUNG 2020		VORANSCHLAG 2020		RECHNUNG 2019	
	Aufwand	Ertrag	Aufwand	Ertrag	Aufwand	Ertrag
<b>LAUFENDE RECHNUNG</b>						
Aufwand und Ertrag	5'961'708	6'055'877	6'875'800	6'371'800	6'503'903	6'157'870
Ertrags-/Aufwandüberschuss	94'169			504'000		346'033
<b>INVESTITIONSRECHNUNG</b>						
Aufwand und Ertrag	1'205'544	508'154	2'797'200	200'000	712'535	227'275
Nettoinvestitionen		697'390		2'597'200		485'260
<b>FINANZIERUNG</b>						
Nettoinvestitionen	697'390		2'597'200		485'260	
Abschreibungen		951'368		1'248'000		1'019'525
Ertrags-/Aufwandüberschuss Laufende Rechnung		94'169	504'000		346'033	
<b>TOTAL</b>	<b>697'390</b>	<b>1'045'537</b>	<b>3'101'200</b>	<b>1'248'000</b>	<b>831'293</b>	<b>1'019'525</b>
<b>FINANZIERUNGSFEHLBETRAG</b>			<b>1'853'200</b>			
<b>FINANZIERUNGSÜBERSCHUSS</b>	<b>348'147</b>				<b>188'232</b>	
<b>SELBSTFINANZIERUNGSGRAD</b>						
Selbstfinanzierung x 100 Nettoinvestition + Verlust	150%		40%		123%	

## TRAKTANDUM 3

### LAUFENDE RECHNUNG

Zusammenzug nach Aufgabenbereichen

	RECHNUNG 2020		VORANSCHLAG 2020		RECHNUNG 2019	
	Aufwand	Ertrag	Aufwand	Ertrag	Aufwand	Ertrag
<b>LAUFENDE RECHNUNG</b>	<b>5'961'707.77</b>	<b>6'055'877.16</b>	<b>6'875'800</b>	<b>6'371'800</b>	<b>6'503'902.91</b>	<b>6'157'870.05</b>
Nettoergebnis	94'169.39			504'000		346'032.86
<b>0 Allgemeine Verwaltung</b>	<b>854'080.49</b>	<b>192'882.25</b>	<b>913'000</b>	<b>172'000</b>	<b>854'496.34</b>	<b>314'685.12</b>
Nettoergebnis		661'198.24		741'000		539'811.22
<b>1 Öffentliche Sicherheit</b>	<b>222'580.35</b>	<b>222'381.85</b>	<b>+249'400</b>	<b>237'300</b>	<b>341'137.65</b>	<b>323'837.35</b>
Nettoergebnis		198.50		12'100		17'300.30
<b>2 Bildung</b>	<b>1'858'828.24</b>	<b>215'120.40</b>	<b>1'985'300</b>	<b>236'400</b>	<b>1'854'464.10</b>	<b>245'232.15</b>
Nettoergebnis		1'643'707.84		1'748'900		1'609'231.95
<b>3 Kultur und Freizeit</b>	<b>137'373.60</b>	<b>36'708.95</b>	<b>119'200</b>	<b>45'000</b>	<b>121'518.80</b>	<b>42'107.05</b>
Nettoergebnis		100'664.65		74'200		79'411.75
<b>4 Gesundheit</b>	<b>104'773.00</b>		<b>111'500</b>		<b>102'616.85</b>	
Nettoergebnis		104'773.00		111'500		102'616.85
<b>5 Soziale Wohlfahrt</b>	<b>580'694.60</b>	<b>10'603.80</b>	<b>663'700</b>	<b>15'000</b>	<b>599'173.00</b>	<b>11'210.15</b>
Nettoergebnis		570'090.80		648'700		587'962.85
<b>6 Verkehr</b>	<b>955'357.55</b>	<b>321'653.25</b>	<b>1'326'400</b>	<b>335'000</b>	<b>1'171'628.79</b>	<b>624'910.85</b>
Nettoergebnis		633'704.30		991'400		546'717.94
<b>7 Umwelt und Raumordnung</b>	<b>832'370.27</b>	<b>767'054.92</b>	<b>960'300</b>	<b>874'500</b>	<b>905'102.08</b>	<b>804'739.98</b>
Nettoergebnis		65'315.35		85'800		100'362.10
<b>8 Volkswirtschaft</b>	<b>25'419.40</b>	<b>126'930.60</b>	<b>28'500</b>	<b>125'000</b>	<b>26'562.85</b>	<b>132'359.25</b>
Nettoergebnis	101'511.20		96'500		105'796.40	
<b>9 Finanzen und Steuern</b>	<b>390'230.27</b>	<b>4'162'541.14</b>	<b>518'500</b>	<b>4'331'600</b>	<b>527'202.45</b>	<b>3'658'788.15</b>
Nettoergebnis	3'772'310.87		3'813'100		3'131'585.70	

# TRAKTANDUM 3

## LAUFENDE RECHNUNG

Artengliederung

Aufwand- und Ertragsarten	RECHNUNG 2020		VORANSCHLAG 2020		RECHNUNG 2019	
	Aufwand	Ertrag	Aufwand	Ertrag	Aufwand	Ertrag
<b>3 AUFWAND</b>	<b>5'961'707.77</b>		<b>6'875'800</b>		<b>6'503'902.91</b>	
<b>30 Personalaufwand</b>	<b>2'173'419.51</b>		<b>2'264'200</b>		<b>2'226'180.29</b>	
300 Entschädigungen Tag- und Sitzungsgelder	116'371.25		132'200		117'775.50	
301 Besoldungen Personal	659'967.10		663'000		692'178.40	
302 Besoldungen Lehrkräfte	1'028'777.00		1'058'000		1'048'498.40	
303 Sozialversicherungsbeiträge	146'823.55		153'000		143'987.90	
304 Arbeitgeberbeitrag Pensionskasse	157'266.40		165'300		156'308.30	
305 Unfall- und Krankenversicherungsbeiträge	39'106.01		44'500		39'188.39	
309 Übriger Personalaufwand	25'108.20		48'200		28'243.40	
<b>31 Sachaufwand</b>	<b>1'105'892.65</b>		<b>1'332'400</b>		<b>1'453'965.51</b>	
310 Büro- und Schulmaterialien, Drucksachen	80'430.75		113'100		88'278.30	
311 Mobilien, Maschinen, Fahrzeuge	36'663.85		50'100		84'289.10	
312 Wasser, Energie, Heizmaterialien	86'641.00		89'900		90'657.40	
313 Verbrauchsmaterialien	39'685.20		64'500		59'510.30	
314 Dienstleistungen Dritter baulicher Unterhalt	270'401.85		347'700		528'114.95	
315 Dienstleistungen Dritter übriger Unterhalt	162'265.00		189'000		118'088.65	
316 Mieten, Pachten, Benützungskosten	43'800.00		43'800		43'800.00	
317 Spesenentschädigungen	14'954.55		32'500		33'212.50	
318 Dienstleistungen und Honorare	356'332.60		386'900		391'146.51	
319 Übriger Sachaufwand	14'717.85		14'900		16'867.80	
<b>32 Passivzinsen</b>	<b>16'772.21</b>		<b>87'900</b>		<b>25'230.32</b>	
321 Kurzfristige Schulden	943.95		2'600		2'648.55	
322 Mittel- und langfristige Schulden	11'825.31		56'000		18'070.27	
323 Sonderrechnungen			25'000			
329 Übrige Zinsen	4'002.95		4'300		4'511.50	
<b>33 Abschreibungen</b>	<b>951'367.70</b>		<b>1'248'000</b>		<b>1'019'524.80</b>	
330 Finanzvermögen	8'977.80		22'000		18'664.40	
331 Verwaltungsvermögen, ord. Abschreibungen	942'389.90		1'226'000		1'000'860.40	
<b>35 Entschädigung an Gemeinwesen</b>	<b>215'491.50</b>		<b>231'400</b>		<b>177'112.60</b>	
352 Gemeinden, Bezirke, Zweckverbände	215'491.50		231'400		177'112.60	
<b>36 Eigene Beiträge</b>	<b>1'125'008.90</b>		<b>1'249'000</b>		<b>1'099'366.39</b>	
361 Kanton	463'145.55		527'200		468'282.59	
362 Gemeinden, Bezirke, Zweckverbände	309'152.00		329'000		297'450.75	
365 Private Institutionen	243'372.50		248'800		214'949.20	
366 Private Haushalte	109'338.85		144'000		118'683.85	
<b>38 Einlagen in Spezialfinanzierungen</b>					<b>7'710.85</b>	
380 Einlagen in Spezialfinanzierungen					7'710.85	
<b>39 Interne Verrechnungen</b>	<b>373'755.30</b>		<b>462'900</b>		<b>494'812.15</b>	
393 Anteil Kapitalzinsen	11'700.00		56'000		17'900.00	
398 Zuschuss aus Gemeindemitteln	362'055.30		406'900		476'912.15	

## TRAKTANDUM 3

### LAUFENDE RECHNUNG

Artengliederung

Aufwand- und Ertragsarten	RECHNUNG 2020		VORANSCHLAG 2020		RECHNUNG 2019	
	Aufwand	Ertrag	Aufwand	Ertrag	Aufwand	Ertrag
<b>4 ERTRAG</b>		<b>6'055'877.16</b>		<b>6'371'800</b>		<b>6'157'870.05</b>
<b>40 Steuern</b>		<b>1'882'732.20</b>		<b>2'004'700</b>		<b>1'743'071.60</b>
400 Einkommens- und Vermögenssteuern		1'782'921.00		1'860'000		1'560'283.00
401 Ertrags- und Kapitalsteuern		44'228.85		120'000		131'447.40
402 Lotteriegewinn-, Liquidationsgewinn-, Kapitalabfindungssteuern		51'080.65		20'000		46'775.35
406 Hundesteuern		4'501.70		4'700		4'565.85
<b>42 Vermögenserträge</b>		<b>20'393.94</b>		<b>23'300</b>		<b>21'136.55</b>
420 Banken				100		1.95
421 Guthaben		1'753.95		4'300		3'778.60
422 Anlagen des Finanzvermögens		3'919.99		3'000		1'316.00
423 Liegenschaften des Finanzvermögens				1'400		1'320.00
427 Liegenschaftserträge des Verwaltungsvermögens		14'720.00		14'500		14'720.00
<b>43 Entgelte</b>		<b>1'088'118.10</b>		<b>1'132'000</b>		<b>1'258'650.07</b>
430 Ersatzabgaben		123'037.40		123'000		119'078.15
431 Gebühren für Amtshandlungen		167'260.25		153'500		267'117.07
433 Schulgelder		21'007.50		20'000		19'785.00
434 Andere Benützungsgebühren, Dienstleistungen		746'491.75		796'000		760'355.10
436 Rückerstattungen		30'321.20		39'500		92'314.75
<b>44 Anteile und Beiträge ohne Zweckbindung</b>		<b>2'262'435.00</b>		<b>2'262'400</b>		<b>1'891'400.00</b>
441 Anteile an Kantonseinnahmen		19'535.00		19'500		12'400.00
444 Kantonsbeitrag (Finanzausgleich)		2'198'100.00		2'198'100		1'879'000.00
449 Übrige Beiträge		44'800.00		44'800		
<b>45 Rückerstattungen von Gemeinwesen</b>				<b>1'000</b>		<b>720.00</b>
452 Gemeinden, Bezirke, Zweckverbände				1'000		720.00
<b>46 Beiträge für eigene Rechnung</b>		<b>376'760.90</b>		<b>370'400</b>		<b>621'866.50</b>
461 Kanton		213'121.35		200'400		447'400.20
462 Gemeinden, Bezirke, Zweckverbände		163'639.55		170'000		174'466.30
<b>48 Entnahmen aus Spezialfinanzierungen</b>		<b>51'681.72</b>		<b>115'100</b>		<b>126'213.18</b>
480 Entnahmen aus Spezialfinanzierungen		51'681.72		115'100		126'213.18
<b>49 Interne Verrechnungen</b>		<b>373'755.30</b>		<b>462'900</b>		<b>494'812.15</b>
493 Aufteilung Kapitalzinsen		11'700.00		56'000		17'900.00
498 Zuschuss aus Gemeindemitteln		362'055.30		406'900		476'912.15

# TRAKTANDUM 3

## LAUFENDE RECHNUNG

Einzelkonti nach Funktionen

	RECHNUNG 2020		VORANSCHLAG 2020		RECHNUNG 2019	
	Aufwand	Ertrag	Aufwand	Ertrag	Aufwand	Ertrag
<b>LAUFENDE RECHNUNG</b>	<b>5'961'707.77</b>	<b>6'055'877.16</b>	<b>6'875'800</b>	<b>6'371'800</b>	<b>6'503'902.91</b>	<b>6'157'870.05</b>
<b>Nettoergebnis</b>	<b>94'169.39</b>			<b>504'000</b>		<b>346'032.86</b>
<b>0 ALLGEMEINE VERWALTUNG</b>	<b>854'080.49</b>	<b>192'882.25</b>	<b>913'000</b>	<b>172'000</b>	<b>854'496.34</b>	<b>314'685.12</b>
<b>Nettoergebnis</b>		<b>661'198.24</b>		<b>741'000</b>		<b>539'811.22</b>
<b>011 Legislative (Gemeindeversammlung)</b>	<b>10'512.00</b>		<b>16'300</b>		<b>9'409.05</b>	
<b>Nettoergebnis</b>		<b>10'512.00</b>		<b>16'300</b>		<b>9'409.05</b>
300.00 Entschädigungen Tag- und Sitzungsgelder	1'432.50		2'000		1'245.00	
310.00 Büromaterial, Drucksachen, Inserate	4'939.75		5'600		4'317.30	
318.00 Dienstleistungen, Honorare	4'139.75		8'700		3'846.75	
<b>012 Exekutive (Gemeindebehörde)</b>	<b>85'933.02</b>		<b>92'400</b>		<b>89'275.33</b>	
<b>Nettoergebnis</b>		<b>85'933.02</b>		<b>92'400</b>		<b>89'275.33</b>
300.00 Entschädigungen Tag- und Sitzungsgelder	66'568.75		66'700		64'340.50	
303.00 Arbeitgeberbeiträge AHV, IV, EO, ALV, FAK	9'658.40		10'000		8'834.15	
305.00 Arbeitgeberbeitrag Kranken- und Unfallversicherung	211.72		300		308.98	
317.00 Spesenentschädigungen	6'336.10		8'400		5'863.60	
318.00 Dienstleistungen, Honorare	3'158.05		7'000		9'928.10	
<b>020 Gemeindeverwaltung</b>	<b>575'105.37</b>	<b>104'073.85</b>	<b>589'000</b>	<b>77'500</b>	<b>544'245.81</b>	<b>132'296.87</b>
<b>Nettoergebnis</b>		<b>471'031.52</b>		<b>511'500</b>		<b>411'948.94</b>
301.00 Besoldungen Personal	363'042.85		355'000		357'970.20	
303.00 Arbeitgeberbeiträge AHV, IV, EO, ALV, FAK	28'676.60		28'500		25'716.40	
304.00 Arbeitgeberbeitrag Pensionskasse	35'410.55		35'500		34'971.20	
305.00 Arbeitgeberbeitrag Kranken- und Unfallversicherung	8'782.90		9'200		8'057.31	
309.00 Übriger Personalaufwand	1'563.20		2'000		522.45	
310.00 Büromaterial, Drucksachen, Inserate	4'417.55		7'900		4'499.30	
311.00 Anschaffung Mobilien, Maschinen, Geräte	149.00		2'000		651.75	
313.00 Verbrauchsmaterial	1'016.80		1'200		1'229.75	
315.00 Unterhalt Mobilien, Maschinen, Geräte	97'470.65		99'400		67'794.15	
317.00 Spesenentschädigungen	199.50		300		494.10	
318.00 Dienstleistungen, Honorare	26'383.77		37'500		33'227.20	
352.00 Entschädigungen an Gemeinden	7'992.00		10'500		9'112.00	
431.00 Gebühren für Amtshandlungen		78'397.92		56'500		79'336.64
431.20 Postagentur		14'773.93		17'000		20'112.18
436.00 Rückerstattungen		7'678.95				28'386.65
436.10 Verwaltungskosten		2'660.05		3'500		3'889.40
461.00 Kantonsbeiträge		563.00		500		572.00

## TRAKTANDUM 3

### LAUFENDE RECHNUNG

Einzelkonti nach Funktionen

	RECHNUNG 2020		VORANSCHLAG 2020		RECHNUNG 2019	
	Aufwand	Ertrag	Aufwand	Ertrag	Aufwand	Ertrag
<b>029 Bauverwaltung</b>	<b>142'724.95</b>	<b>74'088.40</b>	<b>171'700</b>	<b>80'000</b>	<b>174'885.30</b>	<b>167'668.25</b>
<b>Nettoergebnis</b>		<b>68'636.55</b>		<b>91'700</b>		<b>7'217.05</b>
300.00 Entschädigungen Tag- und Sitzungsgelder	10'310.00		14'700		10'010.00	
303.00 Arbeitgeberbeiträge AHV, IV, EO, ALV, FAK	1'500.00		2'000		1'000.00	
310.00 Büromaterial, Inserate Baupublikationen	27'312.45		45'000		39'324.15	
318.00 Dienstleistungen, Honorare	50'222.90		50'000		66'764.55	
352.00 Entschädigung an Gemeinde Ingenbohl	53'379.60		60'000		57'786.60	
431.00 Gebühren für Amtshandlungen		74'088.40		80'000		167'668.25
<b>060 Verwaltungsliegenschaften</b>	<b>39'805.15</b>	<b>14'720.00</b>	<b>43'600</b>	<b>14'500</b>	<b>36'680.85</b>	<b>14'720.00</b>
<b>Nettoergebnis</b>		<b>25'085.15</b>		<b>29'100</b>		<b>21'960.85</b>
301.00 Besoldungen Personal	9'123.90		9'000		9'353.10	
303.00 Arbeitgeberbeiträge AHV, IV, EO, ALV, FAK	725.00		700		728.50	
304.00 Arbeitgeberbeitrag Pensionskasse	876.60		900		876.60	
305.00 Arbeitgeberbeitrag Kranken- und Unfallversicherung	235.30		300		238.55	
312.00 Wasser, Energie, Heizmaterial	7'735.30		8'000		6'726.65	
314.00 Baulicher Unterhalt durch Dritte	4'748.10		6'000		66.20	
315.00 Unterhalt Mobilien, Maschinen, Geräte			1'000		234.25	
318.00 Dienstleistungen, Honorare	2'160.95		3'000		2'157.00	
331.00 Ordentliche Abschreibungen	14'000.00		14'000		16'000.00	
393.00 Interne Verrechnung	200.00		700		300.00	
427.00 Liegenschaftserträge		14'720.00		14'500		14'720.00
<b>1 ÖFFENTLICHE SICHERHEIT</b>	<b>222'580.35</b>	<b>222'381.85</b>	<b>249'400</b>	<b>237'300</b>	<b>341'137.65</b>	<b>323'837.35</b>
<b>Nettoergebnis</b>		<b>198.50</b>		<b>12'100</b>		<b>17'300.30</b>
<b>100 Vermessung</b>			<b>2'000</b>		<b>383.40</b>	
<b>Nettoergebnis</b>				<b>2'000</b>		<b>383.40</b>
318.00 Nachführung amtliche Vermessung			2'000		383.40	
<b>120 Vermittler</b>	<b>2'306.05</b>		<b>2'000</b>		<b>1'699.90</b>	
<b>Nettoergebnis</b>		<b>2'306.05</b>		<b>2'000</b>		<b>1'699.90</b>
352.00 Entschädigungen an Gemeinden	2'306.05		2'000		1'699.90	
<b>140 Schadenwehr (Spezialfinanzierung)</b>	<b>211'930.65</b>	<b>211'930.65</b>	<b>237'300</b>	<b>237'300</b>	<b>254'168.50</b>	<b>254'168.50</b>
300.00 Entschädigungen Tag- und Sitzungsgelder	13'960.00		14'000		14'260.00	
301.00 Besoldungen Personal	24'196.65		23'000		23'746.85	
303.00 Arbeitgeberbeiträge AHV, IV, EO, ALV, FAK	511.80		600		858.00	
305.00 Arbeitgeberbeiträge Kranken- & Unfallversicherung	5.20				5.20	
309.00 Übriger Personalaufwand	13'274.80		25'200		16'472.55	
310.00 Büromaterial, Drucksachen, Inserate	599.00		1'000		335.15	

## TRAKTANDUM 3

### LAUFENDE RECHNUNG

Einzelkonti nach Funktionen

	RECHNUNG 2020		VORANSCHLAG 2020		RECHNUNG 2019	
	Aufwand	Ertrag	Aufwand	Ertrag	Aufwand	Ertrag
311.00 Anschaffung Mobilien, Maschinen, Geräte	7'019.90		7'000		38'494.95	
312.00 Wasser, Energie, Heizmaterial	1'954.95		5'500		2'237.55	
313.00 Verbrauchsmaterial	6'980.70		11'000		7'696.35	
314.00 Baulicher Unterhalt durch Dritte	4'956.35		7'000		11'005.05	
314.01 Baulicher Unterhalt Hydranten+Reservoir	16'814.15		12'000		12'602.05	
315.00 Unterhalt Mobilien, Maschinen, Geräte	13'264.65		17'500		12'185.65	
316.00 Mieten, Benützungskosten	26'400.00		26'400		26'400.00	
318.00 Dienstleistungen, Honorare	16'606.95		18'400		16'501.45	
321.00 Vergütungszinsen			100			
329.00 Steuerskonti	61.65		300		97.95	
330.00 Abschreibung von Schadenwehersatzbeiträgen	323.90		2'000		-30.25	
331.00 Ordentliche Abschreibungen	47'000.00		47'000		53'000.00	
352.00 Entschädigungen an Gemeinden	17'500.00		17'500		17'500.00	
393.00 Interne Verrechnung	500.00		1'800		800.00	
421.00 Verzugszinsen				300		
430.00 Schadenwehpflicht-Ersatzabgaben		123'037.40		123'000		119'078.15
461.00 Kantonsbeiträge		10'285.00		2'500		6'160.00
498.00 Zuschuss aus Gemeindemitteln		78'608.25		111'500		128'930.35
<b>150 Militär</b>	<b>3'800.00</b>		<b>3'900</b>		<b>4'900.00</b>	
<b>Nettoergebnis</b>		<b>3'800.00</b>		<b>3'900</b>		<b>4'900.00</b>
331.00 Ordentliche Abschreibungen	3'000.00		3'000		4'000.00	
352.00 Entschädigung an Schützengesellschaft	800.00		800		800.00	
393.00 Interne Verrechnung			100		100.00	
<b>160 Zivilschutz</b>	<b>4'543.65</b>	<b>10'451.20</b>	<b>4'200</b>		<b>79'985.85</b>	<b>69'668.85</b>
<b>Nettoergebnis</b>	<b>5'907.55</b>			<b>4'200</b>		<b>10'317.00</b>
314.00 Baulicher Unterhalt durch Dritte					75'397.80	
318.10 Verwaltungskosten	543.65				488.05	
331.00 Ordentliche Abschreibungen	4'000.00		4'000		4'000.00	
393.00 Interne Verrechnung			200		100.00	
480.00 Entnahme aus Spezialfinanzierung		10'451.20				69'668.85
<b>2 BILDUNG</b>	<b>1'858'828.24</b>	<b>215'120.40</b>	<b>1'985'300</b>	<b>236'400</b>	<b>1'854'464.10</b>	<b>245'232.15</b>
<b>Nettoergebnis</b>		<b>1'643'707.84</b>		<b>1'748'900</b>		<b>1'609'231.95</b>
<b>200 Kindergarten</b>	<b>137'172.55</b>	<b>22'000.00</b>	<b>155'100</b>	<b>25'800</b>	<b>124'734.15</b>	<b>15'000.00</b>
<b>Nettoergebnis</b>		<b>115'172.55</b>		<b>129'300</b>		<b>109'734.15</b>
302.00 Besoldungen Lehrkräfte	111'713.50		122'000		99'150.55	
303.00 Arbeitgeberbeiträge AHV, IV, EO, ALV, FAK	8'879.85		9'900		7'758.85	
304.00 Arbeitgeberbeitrag Pensionskasse	10'604.50		12'200		9'990.50	
305.00 Arbeitgeberbeitrag Kranken- und Unfallversicherung	2'878.55		3'300		2'535.00	
310.00 Büromaterial, Drucksachen, Inserate	3'096.15		7'400		5'141.85	



## TRAKTANDUM 3

### LAUFENDE RECHNUNG

Einzelkonti nach Funktionen

	RECHNUNG 2020		VORANSCHLAG 2020		RECHNUNG 2019	
	Aufwand	Ertrag	Aufwand	Ertrag	Aufwand	Ertrag
311.00 Anschaffung Mobilien, Maschinen, Geräte			300		157.40	
461.00 Kantonsbeiträge (Besoldungen)		22'000.00		25'800		15'000.00
<b>210 Primarschule</b>	<b>1'189'176.94</b>	<b>168'858.40</b>	<b>1'225'600</b>	<b>179'600</b>	<b>1'199'310.15</b>	<b>191'208.15</b>
<b>Nettoergebnis</b>		<b>1'020'318.54</b>		<b>1'046'000</b>		<b>1'008'102.00</b>
302.00 Besoldungen Lehrkräfte	886'590.05		901'000		916'917.40	
303.00 Arbeitgeberbeiträge AHV, IV, EO, ALV, FAK	72'298.70		73'000		74'927.00	
304.00 Arbeitgeberbeitrag Pensionskasse	87'435.50		90'100		88'061.20	
305.00 Arbeitgeberbeitrag Kranken- und Unfallversicherung	21'890.54		24'300		22'251.15	
309.00 Übriger Personalaufwand	9'909.20		13'200		9'581.00	
310.00 Büromaterial, Drucksachen, Inserate	40'065.85		40'200		33'579.90	
311.00 Anschaffung Mobilien, Maschinen, Geräte	14'332.85		14'800		19'260.65	
315.00 Unterhalt Mobilien, Maschinen, Geräte	17'551.70		23'200		13'164.65	
317.00 Schulreisen, Lager, Exkursionen	352.55		14'300		21'567.20	
352.00 Entschädigungen an Gemeinden	38'750.00		31'500			
436.00 Rückerstattungen		6'458.40		20'000		25'088.15
452.00 Kostenanteile von anderen Gemeinden				1'000		720.00
461.00 Kantonsbeiträge (Besoldungen)		162'400.00		158'600		165'400.00
<b>214 Musikschule</b>	<b>48'503.20</b>	<b>21'007.50</b>	<b>63'600</b>	<b>20'000</b>	<b>48'557.65</b>	<b>19'785.00</b>
<b>Nettoergebnis</b>		<b>27'495.70</b>		<b>43'600</b>		<b>28'772.65</b>
300.00 Entschädigungen Tag- und Sitzungsgelder	2'190.00		4'000		1'230.00	
302.00 Besoldungen Lehrkräfte	30'473.45		35'000		32'430.45	
303.00 Arbeitgeberbeiträge AHV, IV, EO, ALV, FAK	2'430.90		2'500		2'396.35	
304.00 Arbeitgeberbeitrag Pensionskasse	1'951.75		2'000		1'824.10	
305.00 Arbeitgeberbeitrag Kranken- und Unfallversicherung	156.90		200		166.55	
310.00 Büromaterial, Drucksachen, Inserate			1'000			
311.00 Anschaffung Mobilien, Maschinen, Geräte			1'000			
315.00 Unterhalt Mobilien, Maschinen, Geräte			1'200		210.00	
317.00 Spesenentschädigungen	700.20		1'000		780.20	
319.00 Übriger Sachaufwand	700.00		700		720.00	
352.00 Entschädigungen an Gemeinden	9'900.00		15'000		8'800.00	
433.00 Schulgelder von Privaten (Elternbeiträge)		21'007.50		20'000		19'785.00
<b>218 Allgemeine Schuldienste</b>	<b>36'357.20</b>	<b>36'357.20</b>	<b>65'400</b>	<b>65'400</b>	<b>40'717.95</b>	<b>40'717.95</b>
<b>Nettoergebnis</b>						
309.00 Übriger Personalaufwand			3'000		820.00	
310.00 Büromaterial, Drucksachen, Inserate			1'000		494.50	
313.00 Verbrauchsmaterial	807.70		1'800		1'211.65	
317.00 Spesenentschädigungen	1'501.30		1'500		1'207.40	

## TRAKTANDUM 3

### LAUFENDE RECHNUNG

Einzelkonti nach Funktionen

	RECHNUNG 2020		VORANSCHLAG 2020		RECHNUNG 2019	
	Aufwand	Ertrag	Aufwand	Ertrag	Aufwand	Ertrag
318.00 Dienstleistungen, Honorare	3'041.45		10'800		2'959.90	
352.00 Entschädigungen an Gemeinden und Private (Schulbus, Schulschwimmen)	18'466.75		30'300		16'925.50	
366.00 Fit für die Zukunft	12'540.00		17'000		17'099.00	
<b>219 Schulverwaltung</b>	<b>31'076.55</b>		<b>36'200</b>		<b>27'790.80</b>	
<b>Nettoergebnis</b>		<b>31'076.55</b>		<b>36'200</b>		<b>27'790.80</b>
300.00 Entschädigungen Tag- und Sitzungsgelder	11'020.00		16'000		11'990.00	
303.00 Arbeitgeberbeiträge AHV, IV, EO, ALV, FAK	1'000.00		2'100			
317.00 Spesenentschädigungen	1'995.40		2'300		800.00	
318.00 Dienstleistungen, Honorare	664.05		2'000		512.20	
352.00 Entschädigungen an Gemeinden	16'397.10		13'800		14'488.60	
<b>220 Sonderschulen</b>	<b>70'353.05</b>		<b>89'400</b>		<b>88'405.40</b>	
<b>Nettoergebnis</b>		<b>70'353.05</b>		<b>89'400</b>		<b>88'405.40</b>
361.00 Beiträge an Kanton	70'353.05		89'400		88'405.40	
<b>240 Schulliegenschaften und Anlagen</b>	<b>346'188.75</b>	<b>3'254.50</b>	<b>350'000</b>	<b>11'000</b>	<b>324'948.00</b>	<b>19'239.00</b>
<b>Nettoergebnis</b>		<b>342'934.25</b>		<b>339'000</b>		<b>305'709.00</b>
301.00 Besoldungen Personal	111'376.80		111'000		134'190.55	
303.00 Arbeitgeberbeiträge AHV, IV, EO, ALV, FAK	11'081.80		9'000		9'345.05	
304.00 Arbeitgeberbeitrag Pensionskasse	9'740.90		9'000		10'112.35	
305.00 Arbeitgeberbeitrag Kranken- und Unfallversicherung	2'407.20		3'000		2'455.15	
309.00 Übriger Personalaufwand			500		180.00	
311.00 Anschaffung Mobilien, Maschinen, Geräte	295.20				2'556.00	
312.00 Wasser, Energie, Heizmaterial	36'644.25		35'000		37'322.25	
313.00 Verbrauchsmaterial	12'057.40		11'700		10'779.75	
314.00 Baulicher Unterhalt durch Dritte	33'296.40		51'300		13'693.15	
315.00 Unterhalt Mobilien, Maschinen, Geräte	4'188.40		5'800		5'827.40	
316.00 Mieten, Benützungskosten	17'400.00		17'400		17'400.00	
317.00 Spesenentschädigungen	499.80		500		360.00	
318.00 Dienstleistungen, Honorare	44'400.60		15'200		12'426.35	
331.00 Ordentliche Abschreibungen	62'000.00		77'000		67'000.00	
393.00 Interne Verrechnung	800.00		3'600		1'300.00	
434.10 Benützungsgebühren Mehrzweckanlage		3'254.50		11'000		8'391.00
436.00 Rückerstattungen						10'848.00
<b>3 KULTUR UND FREIZEIT</b>	<b>137'373.60</b>	<b>36'708.95</b>	<b>119'200</b>	<b>45'000</b>	<b>121'518.80</b>	<b>42'107.05</b>
<b>Nettoergebnis</b>		<b>100'664.65</b>		<b>74'200</b>		<b>79'411.75</b>
<b>300 Kulturförderung</b>	<b>17'159.05</b>	<b>17'159.05</b>	<b>36'800</b>	<b>36'800</b>	<b>19'355.25</b>	<b>19'355.25</b>
<b>Nettoergebnis</b>						
310.00 Büromaterial, Drucksachen, Inserate			1'000		-	
318.00 Dienstleistungen, Honorare	-110.00		9'500		-130.00	
365.00 Beiträge an private Institutionen	17'269.05		26'300		19'485.25	

## TRAKTANDUM 3

### LAUFENDE RECHNUNG

Einzelkonti nach Funktionen

	RECHNUNG 2020		VORANSCHLAG 2020		RECHNUNG 2019	
	Aufwand	Ertrag	Aufwand	Ertrag	Aufwand	Ertrag
<b>330 Parkanlagen und Wanderwege</b>	<b>105'214.55</b>	<b>36'708.95</b>	<b>67'400</b>	<b>45'000</b>	<b>87'163.55</b>	<b>42'107.05</b>
<b>Nettoergebnis</b>		<b>68'505.60</b>		<b>22'400</b>		<b>45'056.50</b>
301.00 Besoldungen Personal	40'570.05				36'895.15	
314.00 Baulicher Unterhalt durch Dritte	57'218.50		60'000		42'968.40	
331.00 Ordentliche Abschreibungen	6'000.00		6'000		7'000.00	
365.00 Beiträge an private Institutionen	1'426.00		1'300		300.00	
393.00 Interne Verrechnung			100			
462.00 Beitrag von SMT		36'708.95		45'000		42'107.05
<b>350 Übrige Freizeitgestaltung</b>	<b>15'000.00</b>		<b>15'000</b>		<b>15'000.00</b>	
<b>Nettoergebnis</b>		<b>15'000.00</b>		<b>15'000</b>		<b>15'000.00</b>
352.00 Entschädigung an Gemeinde Ingenbohl	15'000.00		15'000		15'000.00	
<b>4 GESUNDHEIT</b>	<b>104'773.00</b>		<b>111'500</b>		<b>102'616.85</b>	
<b>Nettoergebnis</b>		<b>104'773.00</b>		<b>111'500</b>		<b>102'616.85</b>
<b>440 Ambulante Krankenpflege</b>	<b>90'805.00</b>		<b>89'500</b>		<b>85'715.55</b>	
<b>Nettoergebnis</b>		<b>90'805.00</b>		<b>89'500</b>		<b>85'715.55</b>
365.00 Beiträge an private Institutionen	90'805.00		89'500		85'715.55	
<b>460 Schulgesundheitsdienst</b>	<b>6'093.75</b>		<b>7'000</b>		<b>5'706.80</b>	
<b>Nettoergebnis</b>		<b>6'093.75</b>		<b>7'000</b>		<b>5'706.80</b>
318.00 Dienstleistungen, Honorare	6'093.75		7'000		5'706.80	
<b>490 Übriges Gesundheitswesen</b>	<b>7'874.25</b>		<b>15'000</b>		<b>11'194.50</b>	
<b>Nettoergebnis</b>		<b>7'874.25</b>		<b>15'000</b>		<b>11'194.50</b>
366.00 Gesundheitsförderung	7'874.25		15'000		11'194.50	
<b>5 SOZIALE WOHLFAHRT</b>	<b>580'694.60</b>	<b>10'603.80</b>	<b>663'700</b>	<b>15'000</b>	<b>599'173.00</b>	<b>11'210.15</b>
<b>Nettoergebnis</b>		<b>570'090.80</b>		<b>648'700</b>		<b>587'962.85</b>
<b>500 Sozialversicherungen</b>	<b>324'964.90</b>		<b>350'700</b>		<b>326'825.35</b>	
<b>Nettoergebnis</b>		<b>324'964.90</b>		<b>350'700</b>		<b>326'825.35</b>
361.00 Beiträge an Kanton	207'721.75		237'700		217'535.75	
362.00 Beiträge an die Pflegefinanzierung	117'243.15		113'000		109'289.60	
<b>520 Krankenversicherung</b>	<b>75'261.10</b>		<b>95'000</b>		<b>82'451.05</b>	
<b>Nettoergebnis</b>		<b>75'261.10</b>		<b>95'000</b>		<b>82'451.05</b>
361.00 Beiträge an Kanton	75'261.10		95'000		82'451.05	
<b>570 Alters- und Pflegeheime</b>	<b>43'600.00</b>		<b>53'300</b>		<b>47'900.00</b>	
<b>Nettoergebnis</b>		<b>43'600.00</b>		<b>53'300</b>		<b>47'900.00</b>
331.00 Ordentliche Abschreibungen	43'000.00		51'000		47'000.00	
393.00 Interne Verrechnung	600.00		2'300		900.00	
<b>580 Wirtschaftliche Sozialhilfe</b>	<b>88'924.60</b>	<b>10'603.80</b>	<b>112'000</b>	<b>15'000</b>	<b>90'390.35</b>	<b>11'210.15</b>
<b>Nettoergebnis</b>		<b>78'320.80</b>		<b>97'000</b>		<b>79'180.20</b>
366.10 Schweizerbürger in der Gemeinde	58'441.80		60'000		47'335.60	
366.20 Ausländer	15'544.00		40'000		32'399.90	
366.50 Alimentenbevorschussung	14'938.80		12'000		10'654.85	
436.00 Rückerstattungen		10'003.80		10'000		10'560.15
436.50 Rückzahlung Alimentenbevorschussungen		600.00		5'000		650.00

## TRAKTANDUM 3

### LAUFENDE RECHNUNG

Einzelkonti nach Funktionen

	RECHNUNG 2020		VORANSCHLAG 2020		RECHNUNG 2019	
	Aufwand	Ertrag	Aufwand	Ertrag	Aufwand	Ertrag
<b>589 Übrige Sozialhilfe, Fürsorgeverwaltung</b>	<b>47'944.00</b>		<b>52'700</b>		<b>51'606.25</b>	
<b>Nettoergebnis</b>		<b>47'944.00</b>		<b>52'700</b>		<b>51'606.25</b>
300.00 Entschädigungen Tag- und Sitzungsgelder	2'480.00		3'000		3'460.00	
303.00 Arbeitgeberbeiträge AHV, IV, EO, ALV, FAK			400			
309.00 Übriger Personalaufwand	50.00		800		507.20	
352.00 Entschädigungen an Gemeinden	35'000.00		35'000		35'000.00	
365.00 Beiträge an private Institutionen	10'414.00		13'500		12'639.05	
<b>6 VERKEHR</b>	<b>955'357.55</b>	<b>321'653.25</b>	<b>1'326'400</b>	<b>335'000</b>	<b>1'171'628.79</b>	<b>624'910.85</b>
<b>Nettoergebnis</b>		<b>633'704.30</b>		<b>991'400</b>		<b>546'717.94</b>
<b>620 Gemeindestrassen</b>	<b>508'842.90</b>	<b>59'755.15</b>	<b>875'400</b>	<b>78'000</b>	<b>721'291.30</b>	<b>322'118.15</b>
<b>Nettoergebnis</b>		<b>449'087.75</b>		<b>797'400</b>		<b>399'173.15</b>
300.00 Entschädigungen Tag- und Sitzungsgelder	3'000.00		4'000		3'000.00	
301.00 Besoldungen Personal	50'209.40		77'400		74'524.70	
303.00 Arbeitgeberbeiträge AHV, IV, EO, ALV, FAK	4'700.30		6'300		6'969.20	
304.00 Arbeitgeberbeitrag Pensionskasse	5'891.40		7'700		5'644.70	
305.00 Arbeitgeberbeitrag Kranken- und Unfallversicherung	1'238.50		2'100		1'952.70	
309.00 Übriger Personalaufwand	311.00		3'500		160.20	
311.00 Anschaffung Mobilien, Maschinen, Geräte	2'766.90		7'500		4'860.55	
312.00 Wasser, Energie, Heizmaterial	11'541.40		12'500		16'436.10	
313.00 Verbrauchsmaterial	17'940.40		36'000		36'432.20	
314.00 Baulicher Unterhalt durch Dritte	127'834.45		182'000		336'257.40	
315.00 Unterhalt Mobilien, Maschinen, Geräte	7'246.55		10'000		7'944.15	
317.00 Spesenentschädigungen	1'869.70		3'000		2'140.00	
318.00 Dienstleistungen, Honorare	23'629.50		15'000		7'083.80	
331.00 Ordentliche Abschreibungen	247'663.40		486'000		213'985.60	
393.00 Interne Verrechnung	3'000.00		22'400		3'900.00	
434.00 Parkplatzgebühren		48'881.80		65'000		49'977.55
436.00 Rückerstattungen						11'872.40
461.00 Kantonsbeiträge		10'873.35		13'000		260'268.20
<b>630 Privatstrassen</b>	<b>99'540.90</b>	<b>22'898.10</b>	<b>99'900</b>	<b>10'000</b>	<b>79'684.20</b>	<b>9'892.70</b>
<b>Nettoergebnis</b>		<b>76'642.80</b>		<b>89'900</b>		<b>69'791.50</b>
319.00 Aufwand Fahrbewilligungen Stoos	8'783.50		8'500		11'138.45	
365.00 Beiträge an private Institutionen	90'757.40		91'400		68'545.75	
434.00 Fahrbewilligungen Stoos		22'898.10		10'000		9'892.70
<b>650 Regionalverkehr</b>	<b>346'973.75</b>	<b>239'000.00</b>	<b>351'100</b>	<b>247'000</b>	<b>370'653.29</b>	<b>292'900.00</b>
<b>Nettoergebnis</b>		<b>107'973.75</b>		<b>104'100</b>		<b>77'753.29</b>
331.00 Ordentliche Abschreibungen	236'000.00		236'000		288'000.00	
361.00 Beiträge an Kanton	107'973.75		104'100		77'315.79	
365.00 Beiträge					437.50	

## TRAKTANDUM 3

### LAUFENDE RECHNUNG

Einzelkonti nach Funktionen

	RECHNUNG 2020		VORANSCHLAG 2020		RECHNUNG 2019	
	Aufwand	Ertrag	Aufwand	Ertrag	Aufwand	Ertrag
393.00 Interne Verrechnung	3'000.00		11'000		4'900.00	
498.00 Zuschuss aus Gemeindemitteln		239'000.00		247'000		292'900.00
<b>7 UMWELT UND RAUMORDNUNG</b>	<b>832'370.27</b>	<b>767'054.92</b>	<b>960'300</b>	<b>874'500</b>	<b>905'102.08</b>	<b>804'739.98</b>
<b>Nettoergebnis</b>		<b>65'315.35</b>		<b>85'800</b>		<b>100'362.10</b>
<b>701 Wasserversorgung Stoos (Spezialfinanzierung)</b>	<b>239'388.00</b>	<b>239'388.00</b>	<b>268'400</b>	<b>268'400</b>	<b>268'104.40</b>	<b>268'104.40</b>
300.00 Entschädigungen Tag- und Sitzungsgelder			800		800.00	
301.00 Besoldungen Personal	1'297.85		5'100		1'857.15	
303.00 Arbeitgeberbeiträge AHV, IV, EO, ALV, FAK			1'000		563.15	
312.00 Wasser, Energie, Heizmaterial	23'233.70		25'100		22'531.75	
313.00 Verbrauchsmaterial	205.55		2'000		993.85	
314.00 Baulicher Unterhalt durch Dritte	1'054.35		2'500		2'239.65	
315.00 Unterhalt Mobilien, Maschinen, Geräte	18'913.90		24'400		10'443.40	
317.00 Spesenentschädigungen	1'500.00		1'000			
318.00 Dienstleistungen, Honorare	6'648.30		9'300		26'091.30	
319.00 Übriger Sachaufwand	5'234.35		5'700		5'009.35	
331.00 Ordentliche Abschreibungen	179'000.00		183'000		193'874.80	
393.00 Interne Verrechnung	2'300.00		8'500		3'700.00	
434.00 Benützungsgebühren Wasser		194'940.95		220'000		213'022.60
498.00 Zuschuss aus Gemeindemitteln		44'447.05		48'400		55'081.80
<b>710 Abwasserbeseitigung (Spezialfinanzierung)</b>	<b>317'986.70</b>	<b>317'986.70</b>	<b>374'900</b>	<b>374'900</b>	<b>315'094.15</b>	<b>315'094.15</b>
301.00 Besoldungen Personal	10'034.90		15'500		2'545.50	
303.00 Arbeitgeberbeiträge AHV, IV, EO, ALV, FAK	802.80		1'300		203.65	
304.00 Arbeitgeberbeitrag Pensionskasse	903.15		1'500		229.10	
305.00 Arbeitgeberbeitrag Kranken- und Unfallversicherung	250.85		400		63.65	
312.00 Wasser, Energie, Heizmaterial	4'985.85		3'500		4'810.25	
314.00 Baulicher Unterhalt durch Dritte	18'835.55		23'000		22'315.70	
315.00 Unterhalt Mobilien, Maschinen, Geräte	3'388.15		5'700			
317.00 Spesenentschädigungen			200			
318.00 Dienstleistungen, Honorare	34'450.10		34'600		36'054.30	
331.00 Ordentliche Abschreibungen	51'726.50		70'000		52'000.00	
362.00 Beiträge an Gemeinden, Zweckverbände	191'908.85		216'000		188'161.15	
380.00 Einlage in Spezialfinanzierung					7'710.85	
393.00 Interne Verrechnung	700.00		3'200		1'000.00	
434.00 Benützungsgebühren Abwasser		308'406.40		330'000		315'094.15
480.00 Entnahme aus Spezialfinanzierung		9'580.30		44'900		

## TRAKTANDUM 3

### LAUFENDE RECHNUNG

Einzelkonti nach Funktionen

	RECHNUNG 2020		VORANSCHLAG 2020		RECHNUNG 2019	
	Aufwand	Ertrag	Aufwand	Ertrag	Aufwand	Ertrag
<b>720 Abfallbeseitigung (Spezialfinanzierung)</b>	<b>199'760.22</b>	<b>199'760.22</b>	<b>230'200</b>	<b>230'200</b>	<b>220'521.43</b>	<b>220'521.43</b>
301.00 Besoldungen Personal	42'581.20		54'000		46'166.20	
303.00 Arbeitgeberbeiträge AHV, IV, EO, ALV, FAK	3'354.70		4'300		3'693.30	
304.00 Arbeitgeberbeitrag Pensionskasse	3'774.05		5'400		4'154.95	
305.00 Arbeitgeberbeitrag Kranken- und Unfallversicherung	1'048.35		1'400		1'154.15	
311.00 Anschaffung Mobilien, Maschinen, Geräte	12'100.00		17'500		18'307.80	
312.00 Wasser, Energie, Heizmaterial	244.10				279.30	
313.00 Verbrauchsmaterial					75.40	
314.00 Baulicher Unterhalt durch Dritte	3'030.60		1'000		7'833.90	
315.00 Unterhalt Mobilien, Maschinen, Geräte	241.00		800		285.00	
318.00 Dienstleistungen, Honorare	88'886.22		99'900		88'771.43	
331.00 Ordentliche Abschreibungen	44'000.00		44'000		49'000.00	
393.00 Interne Verrechnung	500.00		1'900		800.00	
434.00 Benützungsgebühren Abfall		168'110.00		160'000		163'977.10
480.00 Entnahme aus Spezialfinanzierung		31'650.22		70'200		56'544.33
<b>740 Friedhof- &amp; Bestattungswesen Nettoergebnis</b>	<b>18'338.85</b>	<b>2'920.00</b>	<b>23'400</b>	<b>1'000</b>	<b>14'943.90</b>	<b>1'020.00</b>
		<b>15'418.85</b>		<b>22'400</b>		<b>13'923.90</b>
301.00 Besoldungen Personal	7'533.50		13'000		4'929.00	
303.00 Arbeitgeberbeiträge AHV, IV, EO, ALV, FAK	1'202.70		900		994.30	
304.00 Arbeitgeberbeitrag Pensionskasse	678.00		1'000		443.60	
312.00 Wasser, Energie, Heizmaterial	301.45		300		313.55	
313.00 Verbrauchsmaterial	676.65		800		1'091.35	
314.00 Baulicher Unterhalt durch Dritte	2'613.40		1'900		839.50	
318.00 Dienstleistungen, Honorare	233.15		300		232.60	
331.00 Ordentliche Abschreibungen	5'000.00		5'000		6'000.00	
393.00 Interne Verrechnung	100.00		200		100.00	
436.00 Rückerstattungen		2'920.00		1'000		1'020.00
<b>770 Naturschutz Nettoergebnis</b>	<b>10'290.60</b>	<b>10'290.60</b>	<b>5'000</b>	<b>5'000</b>	<b>5'033.30</b>	<b>5'033.30</b>
365.00 Bewirtschaftungsbeiträge	10'290.60		5'000		5'033.30	
<b>780 Übriger Umweltschutz Nettoergebnis</b>	<b>8'068.75</b>	<b>7'000.00</b>	<b>16'400</b>	<b>16'400</b>	<b>11'308.95</b>	<b>11'308.95</b>
		<b>1'068.75</b>				
300.00 Entschädigungen Tag- und Sitzungsgelder	3'360.00		4'000		4'120.00	
303.00 Arbeitgeberbeiträge AHV, IV, EO, ALV, FAK			500			
318.00 Dienstleistungen, Honorare	4'708.75		11'900		7'188.95	
461.00 Kantonsbeiträge		7'000.00				

## TRAKTANDUM 3

### LAUFENDE RECHNUNG

Einzelkonti nach Funktionen

	RECHNUNG 2020		VORANSCHLAG 2020		RECHNUNG 2019	
	Aufwand	Ertrag	Aufwand	Ertrag	Aufwand	Ertrag
<b>790 Raumordnung</b>	<b>38'537.15</b>		<b>42'000</b>		<b>70'095.95</b>	
<b>Nettoergebnis</b>		<b>38'537.15</b>		<b>42'000</b>		<b>70'095.95</b>
300.00 Entschädigungen Tag- und Sitzungsgelder			1'000		1'000.00	
310.00 Büromaterial, Drucksachen, Inserate			3'000		586.15	
318.00 Dienstleistungen, Honorare	38'537.15		38'000		68'509.80	
<b>8 VOLKSWIRTSCHAFT</b>	<b>25'419.40</b>	<b>126'930.60</b>	<b>28'500</b>	<b>125'000</b>	<b>26'562.85</b>	<b>132'359.25</b>
<b>Nettoergebnis</b>	<b>101'511.20</b>		<b>96'500</b>		<b>105'796.40</b>	
<b>800 Landwirtschaft</b>	<b>2'300.00</b>		<b>2'300</b>		<b>2'300.00</b>	
<b>Nettoergebnis</b>		<b>2'300.00</b>		<b>2'300</b>		<b>2'300.00</b>
365.00 Beiträge an Viehzuchtvereine	2'300.00		2'300		2'300.00	
<b>830 Tourismus / Zweitwohnungen</b>	<b>19'333.40</b>		<b>22'200</b>		<b>20'223.85</b>	
<b>Nettoergebnis</b>		<b>19'333.40</b>		<b>22'200</b>		<b>20'223.85</b>
300.00 Entschädigungen Tag- und Sitzungsgelder	2'050.00		2'000		2'320.00	
318.00 Dienstleistungen, Honorare	958.95		4'700		1'450.05	
365.00 Beiträge an private Institutionen	16'324.45		15'500		16'453.80	
<b>840 Industrie, Gewerbe, Handel</b>	<b>3'786.00</b>		<b>4'000</b>		<b>4'039.00</b>	
<b>Nettoergebnis</b>		<b>3'786.00</b>		<b>4'000</b>		<b>4'039.00</b>
365.00 Beiträge an private Institutionen	3'786.00		4'000		4'039.00	
<b>863.00 Energieversorgung</b>		<b>126'930.60</b>		<b>125'000</b>		<b>132'359.25</b>
<b>Nettoergebnis</b>	<b>126'930.60</b>		<b>125'000</b>		<b>132'359.25</b>	
462.00 Provisionen EW		126'930.60		125'000		132'359.25
<b>9 FINANZEN UND STEUERN</b>	<b>390'230.27</b>	<b>4'162'541.14</b>	<b>518'500</b>	<b>4'331'600</b>	<b>527'202.45</b>	<b>3'658'788.15</b>
<b>Nettoergebnis</b>	<b>3'772'310.87</b>		<b>3'813'100</b>		<b>3'131'585.70</b>	
<b>900 Gemeindesteuern</b>	<b>14'431.10</b>	<b>1'927'532.20</b>	<b>25'000</b>	<b>2'049'500</b>	<b>25'682.80</b>	<b>1'743'071.60</b>
<b>Nettoergebnis</b>	<b>1'913'101.10</b>		<b>2'024'500</b>		<b>1'717'388.80</b>	
329.00 Steuerskonti	3'941.30		4'000		4'413.55	
330.00 Abschreibung Steuerverluste	8'653.90		20'000		18'694.65	
361.00 Pauschale Steueranrechnung	1'835.90		1'000		2'574.60	
400.00 Ordentliche Steuern Rechnungsjahr nat. Personen		1'368'436.85		1'500'000		1'292'790.55
400.10 Ordentliche Steuern Vorjahre nat. Personen		270'590.15		200'000		118'543.65
400.20 Nach- und Strafsteuern nat. Personen				5'000		375.35
400.30 Eingang abgeschriebener Steuern		1'149.25		5'000		1'648.30
400.40 Quellensteuern		142'744.75		150'000		146'925.15
401.00 Ordentliche Steuern Rechnungsjahr jur. Personen		38'307.50		70'000		75'844.05
401.10 Ordentliche Steuern Vorjahre jur. Personen		5'921.35		50'000		55'603.35
402.00 Lotteriegewinn-, Liquidationsgewinn-, Kapitalabfindungssteuern		51'080.65		20'000		46'775.35
406.00 Hundesteuern		4'501.70		4'700		4'565.85
449.00 Kantonsbeitrag Ausgleich STAF		44'800.00		44'800		

## TRAKTANDUM 3

### LAUFENDE RECHNUNG

Einzelkonti nach Funktionen

	RECHNUNG 2020		VORANSCHLAG 2020		RECHNUNG 2019	
	Aufwand	Ertrag	Aufwand	Ertrag	Aufwand	Ertrag
<b>920 Finanzausgleich</b>		<b>2'198'100.00</b>		<b>2'198'100</b>		<b>1'879'000.00</b>
<b>Nettoergebnis</b>	<b>2'198'100.00</b>		<b>2'198'100</b>		<b>1'879'000.00</b>	
444.10 Steuerkraftabschöpfung		353'400.00		353'400		70'200.00
444.20 Normaufwandausgleich		1'844'700.00		1'844'700		1'808'800.00
<b>931 Anteil an Kantonalen Steuern</b>		<b>19'535.00</b>		<b>19'500</b>		<b>12'400.00</b>
<b>Nettoergebnis</b>	<b>19'535.00</b>		<b>19'500</b>		<b>12'400.00</b>	
441.00 Grundstückgewinnsteuer		19'535.00		19'500		12'400.00
<b>940 Kapitaldienst</b>	<b>13'743.87</b>	<b>17'373.94</b>	<b>85'600</b>	<b>63'100</b>	<b>21'711.35</b>	<b>22'996.55</b>
<b>Nettoergebnis</b>	<b>3'630.07</b>			<b>22'500</b>	<b>1'285.20</b>	
318.00 Dienstleistungen, Honorare	974.61		2'100		992.53	
321.10 Vergütungszinsen auf Steuerrückzahlungen	943.95		2'500		2'648.55	
322.00 Zinsen langfristiger Schulden	11'825.31		56'000		18'070.27	
323.00 Zinsen auf Sonderrechnungen			25'000			
420.00 Bankkontokorrentzinsen				100		1.95
421.10 Verzugszinsen Steuern und Gebühren		1'753.95		4'000		3'778.60
422.00 Zinsen auf Anlagen Finanzvermögen		3'919.99		3'000		1'316.00
493.00 Interne Verrechnung		11'700.00		56'000		17'900.00
<b>942 Liegenschaften des Finanzvermögens</b>			<b>1'000</b>	<b>1'400</b>	<b>2'896.15</b>	<b>1'320.00</b>
<b>Nettoergebnis</b>			<b>400</b>			<b>1'576.15</b>
314.00 Baulicher Unterhalt durch Dritte			1'000		2'896.15	
423.00 Mietzinserträge				1'400		1'320.00
<b>993 Neutrale Posten</b>	<b>362'055.30</b>		<b>406'900</b>		<b>476'912.15</b>	
<b>Nettoergebnis</b>		<b>362'055.30</b>		<b>406'900</b>		<b>476'912.15</b>
398.15 Zuschuss aus Gemeindemitteln WV Stoos	44'447.05		48'400		55'081.80	
398.20 Zuschuss aus Gemeindemitteln Schadenwehr	78'608.25		111'500		128'930.35	
398.30 Zuschuss aus Gemeindemitteln Erschliessung Stoos	239'000.00		247'000		292'900.00	



## TRAKTANDUM 3

### INVESTITIONSRECHNUNG

Zusammenzug nach Aufgabenbereichen

	RECHNUNG 2020		VORANSCHLAG 2020		RECHNUNG 2019	
	Ausgaben	Einnahmen	Ausgaben	Einnahmen	Ausgaben	Einnahmen
<b>INVESTITIONSRECHNUNG Nettoergebnis</b>	<b>1'205'543.95</b>	<b>508'154.05 697'389.90</b>	<b>2'797'200</b>	<b>200'000 2'597'200</b>	<b>712'535.40</b>	<b>227'275.00 485'260.40</b>
<b>2 Bildung</b> Nettoergebnis			<b>150'000</b>	150'000		
<b>5 Soziale Wohlfahrt</b> Nettoergebnis			<b>90'400</b>	90'400	<b>90'400.00</b>	90'400.00
<b>6 Verkehr</b> Nettoergebnis	<b>946'005.80</b>	<b>299'342.40 646'663.40</b>	<b>2'505'000</b>	<b>200'000 2'305'000</b>	<b>432'732.20</b>	<b>76'746.60 355'985.60</b>
<b>7 Umwelt und Raumordnung</b> Nettoergebnis	<b>259'538.15</b>	<b>208'811.65 50'726.50</b>	<b>51'800</b>	51'800	<b>189'403.20</b>	<b>150'528.40 38'874.80</b>

### INVESTITIONSRECHNUNG

Artengliederung

	RECHNUNG 2020		VORANSCHLAG 2020		RECHNUNG 2019	
	Ausgaben	Einnahmen	Ausgaben	Einnahmen	Ausgaben	Einnahmen
<b>AUSGABEN Nettoergebnis</b>	<b>1'205'543.95</b>	<b>1'205'543.95</b>	<b>2'797'200</b>	<b>2'797'200</b>	<b>712'535.40</b>	<b>712'535.40</b>
50 Sachgüter	996'732.30		2'706'800		471'607.00	
56 Eigene Beiträge			90'400		90'400.00	
59 Passivierungen	208'811.65				150'528.40	
<b>EINNAHMEN Nettoergebnis</b>	<b>508'154.05</b>	<b>508'154.05</b>	<b>200'000</b>	<b>200'000</b>	<b>227'275.00</b>	<b>227'275.00</b>
61 Nutzungsabgaben und Vorteilsentgelte		208'811.65				150'528.40
66 Beiträge für eigene Rechnung		299'342.40		200'000		76'746.60

## TRAKTANDUM 3

### INVESTITIONSRECHNUNG

Einzelkonti nach Funktionen

	RECHNUNG 2020		VORANSCHLAG 2020		RECHNUNG 2019	
	Ausgaben	Einnahmen	Ausgaben	Einnahmen	Ausgaben	Einnahmen
<b>INVESTITIONSRECHNUNG</b>	<b>1'205'543.95</b>	<b>508'154.05</b>	<b>2'797'200</b>	<b>200'000</b>	<b>712'535.40</b>	<b>227'275.00</b>
<b>Nettoergebnis</b>		<b>697'389.90</b>		<b>2'597'200</b>		<b>485'260.40</b>
<b>2 BILDUNG</b>			<b>150'000</b>			
<b>Nettoergebnis</b>				<b>150'000</b>		
<b>240 Schulliegenschaften und Anlagen</b>			<b>150'000</b>			
503.00 Schulhaus			150'000			
<b>5 SOZIALE WOHLFAHRT</b>			<b>90'400</b>		<b>90'400.00</b>	
<b>Nettoergebnis</b>				<b>90'400</b>		<b>90'400.00</b>
<b>570 Alters- + Pflegeheime</b>			<b>90'400</b>		<b>90'400.00</b>	
562.00 APH Acherhof+APH Brunnen			90'400		90'400.00	
<b>6 VERKEHR</b>	<b>946'005.80</b>	<b>299'342.40</b>	<b>2'505'000</b>	<b>200'000</b>	<b>432'732.20</b>	<b>76'746.60</b>
<b>Nettoergebnis</b>		<b>646'663.40</b>		<b>2'305'000</b>		<b>355'985.60</b>
<b>620 Gemeindestrassen</b>	<b>946'005.80</b>	<b>299'342.40</b>	<b>2'505'000</b>	<b>200'000</b>	<b>432'732.20</b>	<b>76'746.60</b>
501.26 Schwyzerhöhestrasse	36'892.80		1'350'000			
501.50 Axensteinstrasse			450'000			
501.60 Schönenbuchstrasse	180'728.75		120'000		177'902.10	
501.80 Schiltistrasse	728'384.25		585'000		254'830.10	
661.00 Kantonsbeitrag		299'342.40		200'000		76'746.60
<b>7 UMWELT UND RAUMORDNUNG</b>	<b>259'538.15</b>	<b>208'811.65</b>	<b>51'800</b>		<b>189'403.20</b>	<b>150'528.40</b>
<b>Nettoergebnis</b>		<b>50'726.50</b>		<b>51'800</b>		<b>38'874.80</b>
<b>701 Wasserversorgung</b>	<b>53'170.75</b>	<b>53'170.75</b>			<b>144'850.50</b>	<b>105'975.70</b>
501.00 Wasserversorgung Stoos					38'874.80	
590.00 Übertrag auf Verpfl. Spezialfinanzierung	53'170.75				105'975.70	
610.00 Anschlussgebühren		53'170.75				105'975.70
<b>710 Abwasserbeseitigung</b>	<b>206'367.40</b>	<b>155'640.90</b>	<b>51'800</b>		<b>44'552.70</b>	<b>44'552.70</b>
501.11 Anschluss AVS Schwyz	50'726.50		51'800			
590.00 Übertrag auf Verpfl. Spezialfinanzierung	155'640.90				44'552.70	
610.00 Anschlussgebühren		155'640.90				44'552.70

## TRAKTANDUM 3

### BESTANDESRECHNUNG

	BESTAND		VERÄNDERUNG		BESTAND 31. Dezember 2020
	01. Januar 2020		Zuwachs	Abgang	
<b>1 AKTIVEN</b>	<b>12'970'632.08</b>		<b>21'580'697.99</b>	<b>22'217'177.31</b>	<b>12'334'152.76</b>
<b>10 FINANZVERMÖGEN</b>	<b>1'927'540.08</b>		<b>20'533'965.69</b>	<b>20'975'445.01</b>	<b>1'486'060.76</b>
<b>100 Flüssige Mittel</b>	<b>653'228.05</b>		<b>11'768'989.45</b>	<b>12'269'554.41</b>	<b>152'663.09</b>
<b>1000 Kassa</b>	<b>7'481.15</b>		<b>70'044.65</b>	<b>68'834.90</b>	<b>8'690.90</b>
1000.00 Kassa	5'558.60		45'854.35	45'117.70	6'295.25
1000.10 Kassa Postagentur	1'922.55		24'190.30	23'717.20	2'395.65
<b>1001 Postcheck</b>	<b>111'680.84</b>		<b>2'920'036.08</b>	<b>2'936'198.32</b>	<b>95'518.60</b>
1001.10 Postcheck 60-4123-7 Gemeindekasse	111'680.84		2'920'036.08	2'936'198.32	95'518.60
<b>1002 Banken</b>	<b>534'066.06</b>		<b>8'778'908.72</b>	<b>9'264'521.19</b>	<b>48'453.59</b>
1002.00 Schwyzer Kantonalbank 156118-0787	524'634.81		7'278'908.72	7'758'625.74	44'917.79
1002.20 Raiffeisenbank Rigi 19107.01	7'975.44		1'500'000.00	1'505'895.45	2'079.99
1002.50 Raiffeisenbank Rigi 19107.98	1'455.81				1'455.81
<b>101 Guthaben</b>	<b>1'143'841.43</b>		<b>8'113'377.75</b>	<b>8'575'420.00</b>	<b>681'799.18</b>
<b>1012 Steuerguthaben</b>	<b>506'351.63</b>		<b>1'854'991.45</b>	<b>1'822'611.70</b>	<b>538'731.38</b>
1012.00 Steuerguthaben	279'085.82		1'802'990.45	1'595'345.89	486'730.38
1012.01 Debitoren Kanton Gemeindesteuern	225'945.23		50'629.00	225'945.23	50'629.00
1012.20 Verrechnungssteuer-Guthaben	1'320.58		1'372.00	1'320.58	1'372.00
<b>1015 übrige Debitoren</b>	<b>637'489.80</b>		<b>1'237'637.40</b>	<b>1'732'059.40</b>	<b>143'067.80</b>
1015.10 Debitoren Gebühren	636'029.10		1'213'038.95	1'724'273.70	124'794.35
1015.31 Guthaben MWST	1'460.70		25'039.60	8'226.85	18'273.45
1015.33 VST LR Abfall			-441.15	-441.15	
<b>1019 Transitkonti</b>			<b>5'020'748.90</b>	<b>5'020'748.90</b>	
1019.50 Transit Geld			4'978'826.00	4'978'826.00	
1019.52 Transit EFT/POS			38'784.55	38'784.55	
1019.90 Interne Verrechnung			3'138.35	3'138.35	
<b>103 Transitorische Aktiven</b>	<b>130'470.60</b>		<b>651'598.49</b>	<b>130'470.60</b>	<b>651'598.49</b>
<b>1030 Transitorische Aktiven</b>	<b>130'470.60</b>		<b>651'598.49</b>	<b>130'470.60</b>	<b>651'598.49</b>
1030.00 Transitorische Aktiven	130'470.60		651'598.49	130'470.60	651'598.49
<b>11 VERWALTUNGSVERMÖGEN</b>	<b>11'043'092.00</b>		<b>1'046'732.30</b>	<b>1'241'732.30</b>	<b>10'848'092.00</b>
<b>114 Sachgüter</b>	<b>10'899'102.00</b>		<b>996'732.30</b>	<b>1'241'732.30</b>	<b>10'654'102.00</b>
<b>1141 Tiefbauten</b>	<b>8'144'000.00</b>		<b>996'732.30</b>	<b>1'011'732.30</b>	<b>8'129'000.00</b>
1141.10 Strassenbauten allgemein	2'137'000.00		946'005.80	522'005.80	2'561'000.00
1141.30 Strassenbeleuchtung	9'000.00			1'000.00	8'000.00
1141.40 Friedhof	67'000.00			5'000.00	62'000.00
1141.60 Wasserversorgung Stoos	2'237'000.00			179'000.00	2'058'000.00
1141.70 Gemeindekanalisation	599'000.00		50'726.50	51'726.50	598'000.00
1141.75 Unterflursystem	11'000.00			1'000.00	10'000.00
1141.80 Parkplatz Dorf (Litschi)	95'000.00			8'000.00	87'000.00
1141.90 Erschliessung Stoos SSSF	2'958'000.00			236'000.00	2'722'000.00
1141.93 Sanierung Kugelfang Teufböni	9'000.00			2'000.00	7'000.00
1141.95 Dorfplatz	22'000.00			6'000.00	16'000.00

## TRAKTANDUM 3

### BESTANDESRECHNUNG

	BESTAND		VERÄNDERUNG		BESTAND
	01. Januar 2020		Zuwachs	Abgang	31. Dezember 2020
<b>1143 Grundstücke/Hochbauten</b>	<b>2'135'001.00</b>			<b>171'000.00</b>	<b>1'964'001.00</b>
1143.00 Gemeindehaus	180'000.00			14'000.00	166'000.00
1143.10 Zivilschutz	44'000.00			4'000.00	40'000.00
1143.30 Ehem. KVA Stoos	7'000.00			1'000.00	6'000.00
1143.40 Schulhaus Morschach	775'000.00			62'000.00	713'000.00
1143.41 Schulhaus Stoos	1.00				1.00
1143.50 Schadenwehrlokal	444'000.00			36'000.00	408'000.00
1143.51 Werkhof	142'000.00			11'000.00	131'000.00
1143.52 Schützenhaus Sisikon	40'000.00			3'000.00	37'000.00
1143.53 Kehrichtsammelstellen	503'000.00			40'000.00	463'000.00
<b>1146 Mobilien, Maschinen, Fahrzeuge</b>	<b>76'501.00</b>			<b>16'000.00</b>	<b>60'501.00</b>
1146.10 Müllverdichtung Schlattli	1.00				1.00
1146.20 Tanklöschfahrzeuge, Funkanlage SMT	52'500.00			11'000.00	41'500.00
1146.30 Fahrzeuge Strassenunterhalt	24'000.00			5'000.00	19'000.00
<b>1149 Übrige Sachgüter</b>	<b>543'600.00</b>			<b>43'000.00</b>	<b>500'600.00</b>
1149.00 Einkauf AHP Schwyz/Brunnen	543'600.00			43'000.00	500'600.00
<b>115 Darlehen und Beteiligungen</b>	<b>143'990.00</b>	<b>50'000.00</b>			<b>193'990.00</b>
<b>1154 Gemischtwirtschaftliche Unternehmungen</b>	<b>143'990.00</b>	<b>50'000.00</b>			<b>193'990.00</b>
1154.10 Div. Aktien und Anteile	133'990.00				133'990.00
1154.11 Stoos-Muotatal Tourismus GmbH	10'000.00				10'000.00
1154.20 Darlehen Stiftung Schwyzer Sport		50'000.00			50'000.00
<b>2 PASSIVEN</b>	<b>12'970'632.08</b>	<b>10'001'428.90</b>		<b>10'637'908.22</b>	<b>12'334'152.76</b>
<b>20 FREMDKAPITAL</b>	<b>9'769'988.32</b>	<b>9'687'201.11</b>		<b>10'498'906.25</b>	<b>8'958'283.18</b>
<b>200 Laufende Verpflichtungen</b>	<b>1'099'716.87</b>	<b>9'111'655.21</b>		<b>8'928'634.80</b>	<b>1'282'737.28</b>
<b>2000 Kreditoren</b>	<b>1'097'622.20</b>	<b>5'118'135.65</b>		<b>4'924'707.35</b>	<b>1'291'050.50</b>
2000.00 Kreditoren	939'280.60	4'473'223.40		4'480'648.60	931'855.40
2000.02 Kreditor FLG Stoos-Muotathal	23'405.50	74'927.40			98'332.90
2000.03 Kreditor FLG Ringstrasse	79'318.20	33'836.90			113'155.10
2000.04 Kreditor FLG Stooswaldstrasse		5'100.00		5'100.00	
2000.05 Kreditor SMT Kurtaxen	55'617.90	428'099.30		414'944.40	68'772.80
2000.06 Kreditor Vernetzungsprojekt Fronalp		78'930.10			78'930.10
2000.92 MWST Wasser		307.20		307.20	
2000.93 Kreditor MWST		23'711.35		23'707.15	4.20
<b>2001 Depotgelder</b>	<b>1'800.00</b>	<b>500.00</b>		<b>450.00</b>	<b>1'850.00</b>
2001.00 Schlüsseldepots	1'800.00	500.00		450.00	1'850.00
<b>2006 Transitkonti</b>	<b>294.67</b>	<b>3'993'019.56</b>		<b>4'003'477.45</b>	<b>-10'163.22</b>
2006.10 Löhne Transit		1'593'589.50		1'593'589.50	
2006.11 Durchlaufkonto Löhne		1'789'937.30		1'789'937.30	
2006.12 Fehlerkonto Löhne		232.55		232.55	
2006.30 AHV Ausgleichskasse	-11'154.60	267'989.75		268'698.55	-11'863.40
2006.40 Pensionskasse	9'367.95	290'549.85		299'917.80	
2006.41 Pensionskasse AXA		5'881.20		5'881.20	

## TRAKTANDUM 3

### BESTANDESRECHNUNG

	BESTAND	VERÄNDERUNG		BESTAND
		01. Januar 2020	Zuwachs	
2006.42 Pensionskasse Musik und Bildung	-240.10	4'130.50	3'890.40	
2006.50 Unfallversicherung	-235.59	18'050.36	18'247.40	-432.63
2006.60 Krankentaggeld	2'291.51	22'024.05	22'392.75	1'922.81
2006.70 Quellensteuer	265.50	634.50	690.00	210.00
<b>202 Mittel- und langfristige Schulden</b>	<b>8'600'000.00</b>	<b>500'000.00</b>	<b>1'500'000.00</b>	<b>7'600'000.00</b>
<b>2021 Darlehen</b>	<b>8'600'000.00</b>	<b>500'000.00</b>	<b>1'500'000.00</b>	<b>7'600'000.00</b>
2021.22 Darlehen SKB 156118-4473	1'000'000.00			1'000'000.00
2021.34 Darlehen SKB 156118-3674	500'000.00			500'000.00
2021.45 Darlehen RBR 336.135.312.2	2'500'000.00		500'000.00	2'000'000.00
2021.46 Darlehen RBR 347.565.839.0	1'100'000.00			1'100'000.00
2021.57 Darlehen RBR 674.831.075.7	1'000'000.00		1'000'000.00	
2021.72 Postfinance PF.005646	500'000.00			500'000.00
2021.73 Postfinance PF.006003	1'000'000.00			1'000'000.00
2021.74 Postfinance PF.006072	1'000'000.00			1'000'000.00
2021.75 Postfinance PF.006256		500'000.00		500'000.00
<b>205 Transitorische Passiven</b>	<b>70'271.45</b>	<b>75'545.90</b>	<b>70'271.45</b>	<b>75'545.90</b>
<b>2050 Transitorische Passiven</b>	<b>70'271.45</b>	<b>75'545.90</b>	<b>70'271.45</b>	<b>75'545.90</b>
2050.00 Transitorische Passiven	70'271.45	75'545.90	70'271.45	75'545.90
<b>21 HILFSKONTEN</b>		<b>922.75</b>	<b>2.75</b>	<b>920.00</b>
<b>211 Hilfskonten</b>		<b>922.75</b>	<b>2.75</b>	<b>920.00</b>
<b>2114 Hilfskonten DEBI/FIBU</b>		<b>922.75</b>	<b>2.75</b>	<b>920.00</b>
2114.02 VZ, UZ DEBI		920.00		920.00
2114.07 Verr. Szlg, G, VZ DEBI		2.75	2.75	
<b>22 SPEZIALFINANZIERUNGEN</b>	<b>1'935'243.34</b>	<b>219'135.65</b>	<b>138'999.22</b>	<b>2'015'379.77</b>
<b>228 Verpflichtungen für Spezialfinanzierung</b>	<b>1'935'243.34</b>	<b>219'135.65</b>	<b>138'999.22</b>	<b>2'015'379.77</b>
<b>2280 Laufende Rechnung</b>	<b>123'653.07</b>	<b>10'324.00</b>	<b>118'424.52</b>	<b>15'552.55</b>
2280.06 Verpflichtung für Abfallbeseitigung	47'202.77		31'650.22	15'552.55
2280.08 Verpflichtung für Vernetzungspr. Fronalp	76'450.30	10'324.00	86'774.30	
<b>2281 Investitionsrechnung</b>	<b>1'811'590.27</b>	<b>208'811.65</b>	<b>20'574.70</b>	<b>1'999'827.22</b>
2281.01 Verpflichtung für Schutzraumabgeltung	291'047.10		10'994.40	280'052.70
2281.03 Verpflichtung für Abwasser/Anschlussgeb.	911'117.77	155'640.90	9'580.30	1'057'178.37
2281.04 Verpflichtung für Wasserversorgung	609'425.40	53'170.75		662'596.15
<b>23 EIGENKAPITAL</b>	<b>1'265'400.42</b>	<b>94'169.39</b>		<b>1'359'569.81</b>
<b>239 Eigenkapital</b>	<b>1'265'400.42</b>	<b>94'169.39</b>		<b>1'359'569.81</b>
<b>2390 Eigenkapital</b>	<b>1'265'400.42</b>	<b>94'169.39</b>		<b>1'359'569.81</b>
2390.00 Eigenkapital	1'265'400.42	94'169.39		1'359'569.81

**ABSCHREIBUNGSTABELLE**  
Verwaltungsvermögen

	Abschreibungs- ungssatz / Basis	Bestand 31.12.2019	Zugänge 2020	Abgänge 2020	Bestand vor Abschrei- bung	Abschrei- bung 2020	Bestand 31.12.2020
<b>TOTAL SACHGÜTER</b>		10'899'102.00	996'732.30	-299'342.40	11'596'491.90	-942'389.90	10'654'102.00
<b>1141 Tiefbauten</b>		8'144'000.00	996'732.30	-299'342.40	8'841'389.90	-712'389.90	8'129'000.00
1141.10 Strassenbauten allgemein	8%	2'137'000.00	946'005.80	-299'342.40	2'783'663.40	-222'663.40	2'561'000.00
1141.30 Strassenbeleuchtung	8%	9'000.00			9'000.00	-1'000.00	8'000.00
1141.40 Friedhof Morschach	8%	67'000.00			67'000.00	-5'000.00	62'000.00
1141.60 Wasserversorgung Stoos	8%	2'237'000.00			2'237'000.00	-179'000.00	2'058'000.00
1141.70 Gemeindekanalisation	8%	599'000.00			599'000.00	-48'000.00	551'000.00
1141.70 Anschluss AVS	8%	0.00	507'26.50		507'26.50	-3'726.50	47'000.00
1141.75 Unterflursystem	8%	11'000.00			11'000.00	-1'000.00	10'000.00
1141.80 Parkplatz Dorf (Litschi)	8%	95'000.00			95'000.00	-8'000.00	87'000.00
1141.90 Erschliessung Stoos SSSF (Planung)	8%	291'000.00			291'000.00	-23'000.00	268'000.00
1141.90 Neue SSB Stoos	8%	2'667'000.00			2'667'000.00	-213'000.00	2'454'000.00
1141.91 Buswendeplatz	8%	0.00			0.00	0.00	0.00
1141.93 Sanierung Kugelfang Teufböni	25%	9'000.00			9'000.00	-2'000.00	7'000.00
1141.95 Dorfplatz	25%	22'000.00			22'000.00	-6'000.00	16'000.00
<b>1143 Grundstücke/Hochbauten</b>		2'135'001.00			2'135'001.00	-171'000.00	1'964'001.00
1143.00 Gemeindehaus	8%	180'000.00			180'000.00	-14'000.00	166'000.00
1143.10 Zivilschutz	8%	44'000.00			44'000.00	-4'000.00	40'000.00
1143.30 alte KVA Stoos	8%	7'000.00			7'000.00	-1'000.00	6'000.00
1143.40 Schulhaus Morschach	8%	775'000.00			775'000.00	-62'000.00	713'000.00
1143.41 Schulhaus Stoos	8%	1.00			1.00	0.00	1.00
1143.50 Schadenwehrlokal	8%	386'000.00			386'000.00	-31'000.00	355'000.00
1143.50 Feuerwehrlokal Stoos	8%	58'000.00			58'000.00	-5'000.00	53'000.00
1143.51 Werkhof	8%	142'000.00			142'000.00	-11'000.00	131'000.00
1143.52 Schützenhaus Sisikon	8%	40'000.00			40'000.00	-3'000.00	37'000.00
1143.53 Kehrichtsammelstellen	8%	503'000.00			503'000.00	-40'000.00	463'000.00
<b>1146 Mobilien, Maschinen, Fahrzeuge</b>		76'501.00	0.00	0.00	76'501.00	-16'000.00	60'501.00
1146.10 Müllverdichtung Schlattli	20%	1.00			1.00		1.00
1146.20 Tanklöschfahrzeuge, Funkanlage SMT	20%	52'500.00			52'500.00	-11'000.00	41'500.00
1146.30 Fahrzeuge Strassenunterhalt	20%	24'000.00			24'000.00	-5'000.00	19'000.00
<b>1149 Übrige Sachgüter</b>		543'600.00	0.00	0.00	543'600.00	-43'000.00	500'600.00
1149.00 Einkauf APH Schwyz/Brunnen	8%	543'600.00			543'600.00	-43'000.00	500'600.00

### ANTRAG DES GEMEINDERATES

#### **Geschätzte Mitbürgerinnen und Mitbürger**

Der Gemeinderat beantragt Ihnen, die vorliegende Rechnung 2020 (Laufende Rechnung, Investitionsrechnung und Bestandesrechnung) zu genehmigen.

6443 Morschach, 16. Februar 2021

#### **GEMEINDERAT MORSCHACH**

Daniel Betschart, Gemeindepräsident

Thomas Holl, Gemeindeschreiber

### BERICHT UND ANTRAG DER RECHNUNGSPRÜFUNGSKOMMISSION

#### **Geschätzte Mitbürgerinnen und Mitbürger**

Als Rechnungsprüfungskommission haben wir die Buchführung und die Rechnung (Bilanz, Laufende Rechnung und Investitionsrechnung, gemäss § 41 FHG [der Gemeinde Morschach für das Jahr 2020 geprüft.

Für die Rechnung ist der Gemeinderat verantwortlich, während unsere Aufgabe darin besteht, diese zu prüfen.

Unsere Prüfung erfolgte nach dem gesetzlichen Auftrag sowie dem Handbuch über das Rechnungswesen für die Bezirke und Gemeinden des Kantons Schwyz. Die Prüfung wurde so geplant und durchgeführt, dass wesentliche Fehlaussagen in der Rechnung mit angemessener Sicherheit erkannt werden. Wir prüften die Posten und Angaben der Rechnung mittels Analysen und Erhebungen auf der Basis von Stichproben. Ferner beurteilten wir die Anwendung der massgebenden Rechnungslegungsgrundsätze, die wesentlichen Bewertungsentscheide sowie die Darstellung der Rechnung als Ganzes. Wir sind der Auffassung, dass unsere Prüfung eine ausreichende Grundlage für unser Urteil bildet.

Gemäss unserer Prüfung entsprechen die Buchführung und die Rechnung den gesetzlichen Bestimmungen.

Wir beantragen, die vorliegende Rechnung zu genehmigen.

Morschach, 5. März 2021

#### **RECHNUNGSPRÜFUNGSKOMMISSION**

Karl Betschart

René Burkhard

Lukas Suter

**Gemeinde** Schulstrasse 6  
**Morschach** 6443 Morschach

T 041 825 13 30

F 041 825 13 31

[gemeinde@morschach.ch](mailto:gemeinde@morschach.ch)

[www.morschach.ch](http://www.morschach.ch)

© 2021