

Gemeinde
Morschach



Rechnung 2017

Berichte und Anträge

Gemeindeversammlung

Mittwoch, 4. April 2018, 20.00 Uhr
Mehrzweckhalle Morschach

INHALTSVERZEICHNIS

EINLADUNG

Einladung zur Gemeindeversammlung in Morschach	4
--	---

TRAKTANDUM 2

Nachkredite zu Lasten der Laufenden Rechnung 2017	5
Nachkredite zu Lasten der Investitionsrechnung 2017	6
Antrag des Gemeinderates zu den Nachkrediten	7
Bericht und Antrag der Rechnungsprüfungskommission zu den Nachkrediten	7

TRAKTANDUM 3

Bericht zur Verwaltungsrechnung 2017	8
Gemeinderrechnung Übersicht	11

Laufende Rechnung 2017

Zusammenzug nach Aufgabenbereichen	12
Artengliederung	13
Einzelkonti nach Funktionen	15

Investitionsrechnung 2017

Zusammenzug nach Aufgabenbereichen	26
Artengliederung	26
Einzelkonti nach Funktionen	27

Bestandesrechnung 2017

Zusammenstellung der Bestandesrechnung	29
Abschreibungstabelle	32

Antrag des Gemeinderates zur Rechnung 2017	33
--	----

Bericht und Antrag der Rechnungsprüfungskommission zur Rechnung 2017	33
--	----

EINLADUNG

EINLADUNG ZUR GEMEINDEVERSAMMLUNG IN MORSCHACH

Am **Mittwoch, 4. April 2018, 20.00 Uhr**, findet in der Mehrzweckhalle des Schulhauses Morschach die ordentliche Gemeindeversammlung statt mit folgenden

TRAKTANDEN:

1. Wahl der Stimmzähler

2. Nachkredite zu Lasten der Laufenden Rechnung 2017 sowie Nachkredite zu Lasten der Investitionsrechnung 2017

3. Verwaltungsrechnung 2017

ABLAUF:

- | | |
|---------------|--|
| 20.00 Uhr | Beginn der Gemeindeversammlung |
| ca. 21.00 Uhr | Allgemeine Information aus der Gemeinderatstätigkeit |
| ca. 21.30 Uhr | Schluss |

Die Traktanden 1 - 3 werden an der Gemeindeversammlung abschliessend behandelt und unterliegen nach den Bestimmungen des Gesetzes über die Organisation der Gemeinden und Bezirke nicht der geheimen Abstimmung.

Jede Haushaltung wird mit einer Rechnung 2017 samt Erläuterungen zu den einzelnen Positionen bedient.

Weitere Exemplare können auf der Gemeindekanzlei bezogen werden. Das bereinigte Stimmregister liegt gemäss § 10 des Gesetzes über die Wahlen und Abstimmungen vom 15. Oktober 1970 zur Einsichtnahme auf. Die Geltendmachung allfälliger Auf- und Abtragungsbegehren richtet sich nach § 11 des genannten Erlasses.

Für den Besuch der ordentlichen Gemeindeversammlung danken wir Ihnen. Im Anschluss laden wir Sie zu einem Apéro ein. Insbesondere freuen wir uns, zahlreiche Neuzuzüger/innen in dieser Runde zu begrüßen. Für die Bewohner des Stoos wird nach Bedarf eine Extrafahrt organisiert.

Morschach, 20. Februar 2018

GEMEINDERAT MORSCHACH

Daniel Betschart, Gemeindepräsident
Sandra Kenel, Gemeindeschreiber-Stv.

TRAKTANDUM 2

NACHKREDITE ZU LASTEN DER LAUFENDEN RECHNUNG 2017

Die folgenden Nachkredite zu Lasten der Laufenden Rechnung 2017 sind nicht gebundene Ausgaben. Gebundene Ausgaben unterliegen nicht dem Nachkreditverfahren.

LAUFENDE RECHNUNG 2017		NK vom 05.04.17	NK vom 13.12.17	NK vom 04.04.18	AUFWAND TOTAL
Nr.	Konto	Betrag Fr.	Betrag Fr.	Betrag Fr.	Kommentar
0 ALLGEMEINE VERWALTUNG					
020 Gemeindeverwaltung					
309.00	Übriger Personalaufwand			5'500	Stelleninserate GS
029 Bauverwaltung					
352.00	Entschädigung an Gemeinde Ingenbohl			7'100	höhere Kosten Bauamt wegen aufwendigeren Baugesuchen
1 ÖFFENTLICHE SICHERHEIT					
140 Schadenwehr (Spezialfinanz.)					
314.00	Baulicher Unterhalt durch Dritte		8'000		Belag Feuerwehzufahrt Stoos
309.00	Übriger Personalaufwand			1'400	Eröffnung Feuerwehrlokal
2 BILDUNG					
210 Primarschule					
352.00	Entschädigungen an Gemeinden		3'000		Abrechnung Sisikon Schulgeld 16
214 Musikschule					
311.00	Anschaffung Mobilien, Maschinen, Geräte	5'800			Neuanschaffung Klavier
240 Schulliegenschaften und Anlagen					
312.00	Wasser, Energie, Heizmaterial			2'800	höhere Heizölkosten
3 KULTUR UND FREIZEIT					
300 Kulturförderung					
318.10	Donnschtig-Jass		3'200	1'200	Aufwendungen für Donnschtig-Jass
350 Übrige Freizeitgestaltung					
352.00	Jugendarbeit		15'000		Jugendzentrum budgetiert im Konto 300.318.00
6 STRASSEN					
620 Gemeindestrassen					
314.00	Baulicher Unterhalt durch Dritte			27'800	Schneeräumung November, Dezember, Sonndage Schwyzerhöhestasse
630 Privatstrassen					
319.00	Aufwand Fahrbewilligungen Stoos		7'000	1'800	Neues Konto aus Transparenzgründen
7 UMWELT UND RAUMORDNUNG					
710 Abwasserbeseitigung					
314.00	Baulicher Unterhalt durch Dritte			44'000	Leitungsverlegung Bergstation Stoos
318.00	Dienstleistungen, Honorare			5'400	höhere Planungskosten GEP
770 Naturschutz					
365.00	Bewirtschaftungsbeiträge			1'700	neuer Bewirtschaftungsvertrag

TRAKTANDUM 2

NACHKREDITE ZU LASTEN DER LAUFENDEN RECHNUNG 2017

Die folgenden Nachkredite zu Lasten der Laufenden Rechnung 2017 sind nicht gebundene Ausgaben. Gebundene Ausgaben unterliegen nicht dem Nachkreditverfahren.

LAUFENDE RECHNUNG 2017		NK vom 05.04.17	NK vom 13.12.17	NK vom 04.04.18	AUFWAND TOTAL
Nr.	Konto	Betrag Fr.	Betrag Fr.	Betrag Fr.	Kommentar
8 VOLKSWIRTSCHAFT					
830 Tourismus / Zweitwohnungen					
365.00	Beiträge an private Institutionen		15'000		Beitrag Tourismusförderung budgetiert im Konto 830.318.00
9 FINANZEN UND STEUERN					
942 Liegenschaften des Finanzvermögens					
314.00	Baulicher Unterhalt durch Dritte			6'400	Höhere Kosten als geplant für Instandstellung ehem. KVA

NACHKREDITE ZU LASTEN DER INVESTITIONSRECHNUNG 2017

Die folgenden Nachkredite zu Lasten der Investitionsrechnung 2017 sind nicht gebundene Ausgaben. Gebundene Ausgaben unterliegen nicht dem Nachkreditverfahren.

INVESTITIONSRECHNUNG 2017		NK vom 04.04.2018	AUFWAND TOTAL
Nr.	Konto	Betrag Fr.	Kommentar
7 UMWELT UND RAUMORDNUNG			
710 Abwasserbeseitigung			
501.10	Meteorwasserleitung+Kanalisationen	21'900	Kanalsanierung Kirche-RWKB konnte aufgrund der Witterungsverhältnisse erst im 2017 abgeschlossen werden

ANTRAG DES GEMEINDERATES

Für das Jahr 2017 seien Nachkredite im Gesamtbetrag von Fr. 105'100.-- zu Lasten der Laufenden Rechnung 2017 zu genehmigen.

Für das Jahr 2017 seien Nachkredite im Gesamtbetrag von Fr. 21'900.-- zu Lasten der Investitionsrechnung 2017 zu genehmigen.

BERICHT UND ANTRAG DER RECHNUNGSPRÜFUNGSKOMMISSION

Als Rechnungsprüfungskommission haben wir die vorstehende Abrechnung geprüft.

Für die Abrechnung der Nachtragskredite ist der Gemeinderat verantwortlich, während unsere Aufgabe darin besteht, diese zu prüfen.

Unsere Prüfung erfolgte nach dem gesetzlichen Auftrag sowie dem Handbuch über das Rechnungswesen für die Bezirke und Gemeinden des Kantons Schwyz. Die Prüfung wurde so geplant und durchgeführt, dass wesentliche Fehlaussagen in der Abrechnung mit angemessener Sicherheit erkannt werden. Wir prüften die Posten und Angaben der Abrechnung mittels Analysen und Erhebungen auf der Basis von Stichproben. Ferner beurteilten wir die Anwendung der massgebenden Rechnungslegungsgrundsätze. Wir sind der Auffassung, dass unsere Prüfung eine ausreichende Grundlage für unser Urteil bildet.

Die Nachtragskredite zu Lasten der Rechnung 2017 von Fr. 105'100.--, der Investitionsrechnung 2017 von Fr. 21'900.-- sind begründet und teilweise durch zusätzliche Einnahmen gedeckt.

Wir beantragen, die vorliegenden Nachtragskredite zu genehmigen.

Morschach, 27. Februar 2018

RECHNUNGSPRÜFUNGSKOMMISSION

Karl Betschart
René Burkhard
Lukas Suter

BERICHT ZUR VERWALTUNGSRECHNUNG 2016

Geschätzte Mitbürgerinnen und Mitbürger

Gemäss dem Gesetz über den Finanzhaushalt in den Bezirken und Gemeinden vom 27. Januar 1994 (FHG, SRSZ 153.100) unterbreitet Ihnen der Gemeinderat die Verwaltungsrechnung für das Jahr 2017. Sie beinhaltet die Laufende Rechnung nach Kostenarten und nach Funktionen, die Investitionsrechnung sowie die Bestandesrechnung per 31. Dezember 2017. Der Gemeinderat und die Rechnungsprüfungskommission haben den Abschluss 2017 genehmigt.

Zusammenfassung der Jahresrechnung

An der Gemeindeversammlung vom 7. Dezember 2016 haben Sie dem Voranschlag 2017 für die Laufende Rechnung, welcher einen Aufwandüberschuss von Fr. 162'100.-- vorsah, zugestimmt. Es wurde mit Nettoinvestitionen von Fr. 1'797'200.-- gerechnet. Entsprechend dem FHG haben Sie bereits am 5. April 2017 resp. am 13. Dezember 2017 Nachkredite in der Höhe von zusammen Fr. 57'000.-- genehmigt. Nach Abschluss der Rechnung 2017 müssen wir Ihnen noch weitere Nachkredite für die Laufende Rechnung von Fr. 105'100.-- und für die Investitionsrechnung von Fr. 21'900.-- zum Beschluss vorlegen. Diese Nachkredite müssen eingeholt werden, wenn für eine notwendige Ausgabe auf einem Konto kein Kredit besteht oder wenn der bestehende Voranschlag für den vorgesehenen Zweck nicht ausreicht und soweit keine zwingende Ausgabenbindung vorliegt (Ausgaben durch Rechtssatz gebunden, Beschaffung der notwendigen personellen und sachlichen Mittel für die Verwaltungstätigkeit).

Trotz den in den Nachkrediten ausgewiesenen Mehrkosten 2017 gegenüber dem Voranschlag auf Einzelkontoebene haben wir über die ganze Rechnung betrachtet jedoch weniger Ausgaben gehabt gegenüber dem Budget im Betrag von Fr. 852'503.--. Auf der Ertragsseite haben wir Fr. 307'576.-- weniger eingenommen als budgetiert. Je Fr. 215'308.-- stammen aus den Verrechnungen von Zinsen und Zuschüssen aus Gemeindemitteln (gemeindespezifische Abrechnungsmethode). Die höchsten Minderkosten entstanden im Personalaufwand mit minus Fr. 254'119.-- und im Sachaufwand mit minus Fr. 178'185.--. Im Bildungsressort (weniger Klassen/weniger Personalaufwand Lehrer), in der Verwaltung (weniger Personalaufwand wegen der Vakanz Gemeindeschreiber), im Sozialbereich (tiefere

wirtschaftliche Sozialhilfe nötig) und im Bereich der Raumordnung (Nutzungsplanung nicht wie geplant fortgeschritten) musste deutlich weniger ausgegeben werden als budgetiert wurde. Auf der Ertragsseite fielen die Steuereinnahmen um Fr. 75'540.-- tiefer aus als geplant. Die Gebührenerträge konnten in der Summe wie geplant realisiert werden, obwohl es da auf Einzelkontoebene zu grösseren Verschiebungen gekommen ist (tieferen Gebühren für Amtshandlungen stehen höhere Benützungsgebühren gegenüber).

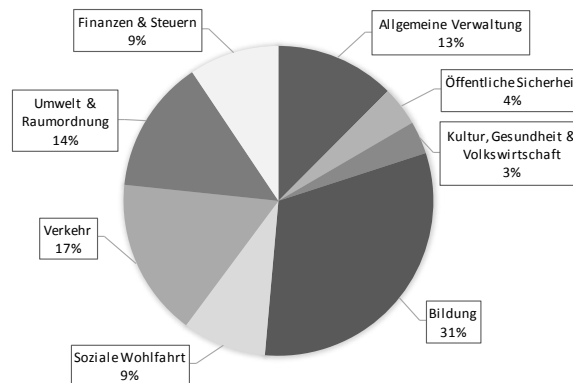
Da nicht alle geplanten Investitionen ausgeführt werden konnten, fielen auch die entsprechend berechneten Abschreibungen um Fr. 88'469.-- tiefer aus. Ebenfalls tiefer ist somit auch der Finanzierungsaufwand ausgefallen.

Insgesamt ist das Resultat aus Ertrag minus Aufwand toll ausgefallen. Die Gemeinde hat einen Gewinn von Fr. 382'827.-- realisiert. Bei einem budgetierten Verlust von Fr. 162'100.-- ist dies eine Verbesserung um Fr. 544'927.-- (Gewinn 2016: Fr. 723'538.--).

Erfreulicherweise konnten auch dieses Jahr beinahe in allen Ressorts bessere Resultate erreicht werden als veranschlagt, was für die Budgetdisziplin von allen Beteiligten spricht. Mit dem erreichten Gewinn beträgt nun das Eigenkapitalpolster am Jahresende Fr. 1'867'065.77 (VJ: Fr. 1'484'239.19).

Die prozentuale Aufteilung der Kosten auf die verschiedenen Ressorts zeigt folgendes Bild:

RELATIVER AUFWAND NACH RESSORTS 2017



KOMMENTAR ZUR LAUFENDEN RECHNUNG 2017

Gemeinderechnung Übersicht

Die Gemeinderechnung Übersicht zeigt das Ergebnis der Gesamtrechnung der Gemeinde Morschach. Wegen dem höheren Ertragsüberschuss gegenüber dem Voranschlag von Fr. 544'926.58 und den tieferen Nettoinvestitionen von Fr. 854'956.35 (VA: Fr. 1'797'200.--) konnte ein Finanzierungsüberschuss von Fr. 540'114.-- realisiert werden. Wir haben somit einen Selbstfinanzierungsgrad von 157 % erreicht (VA: 61 %). Die mittel- bis langfristigen Bankdarlehen konnten mit den übrigen Finanzierungsvorgängen unverändert bei 9.5 Mio. Franken gehalten werden.

Der Zusammenzug nach Aufgabenbereichen zeigt auf, wie sich Nettoaufwand und -ertrag nach Funktionen gegenüber dem Voranschlag 2017 und dem Vorjahr verhalten haben. Hier zeigt sich, dass praktisch alle Ressorts besser abgeschlossen haben als budgetiert.

Kosten- und Ertragsartenrechnung

Bei Betrachtung des Aufwands in der Kostenartenrechnung können wir feststellen, dass im Personalbereich, wie bereits in der Zusammenfassung erwähnt, Minderkosten von Fr. 254'119.-- entstanden sind. Beim Sachaufwand mussten wir Fr. 178'185.-- weniger als vorgesehen ausgeben. Für Baupublikationen und Drucksachen musste weniger ausgegeben werden genauso wie für Dienstleistungen und im übrigen Unterhalt. Mehrkosten hatten wir hauptsächlich beim baulichen Unterhalt zu verbuchen, da immer wieder Unvorhergesehenes passieren kann (Strassen- und Abwasserleitungsnetz). Dank den günstigen vertraglich abgemachten Zinssätzen auf dem Fremdkapital und den nicht ausgeführten jedoch geplanten Investitionen mussten wir deutlich weniger Zinsaufwand bezahlen als geplant (minus Fr. 35'816.--). Auch die Abschreibungen fielen deshalb um Fr. 88'469.-- tiefer aus als vorgesehen. An eigenen Beiträgen mussten wir Fr. 92'193.-- weniger ausgeben als geplant (primär im Sozialbereich).

Die meisten übrigen Kostenbudgets der verschiedenen Kostenarten wurden unterschritten, was generell auf eine hohe Budgettreue zurück zu führen ist.

Im Bereich der Spezialfinanzierungen (Schadenwehr, Erschliessung Stoos, WV Stoos und Abfallbeseitigung)

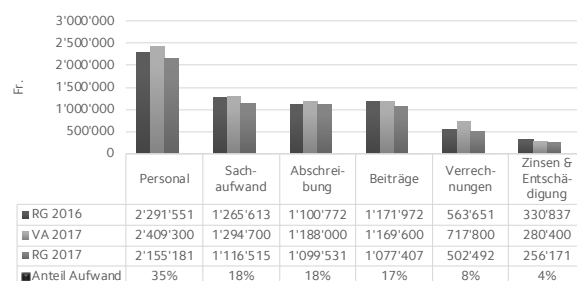
sind Minderkosten von Fr. 171'708.-- entstanden. Zusammen mit dem tiefer ausgefallenen Zinsaufwand ergeben sich bei den Verrechnungen Minderkosten von Fr. 215'308.-- (Kostenarten-Gruppe 39). Diese Minderkosten aus den Spezialfinanzierungen und den Zinsen bedeuten auf der Ertragsseite ebenfalls gleich hohe Mindererträge wegen den entsprechenden Verrechnungen (Ertragsarten-Gruppe 49).

Wie in der Zusammenfassung bereits erwähnt, sind die Steuererträge um Fr. 75'540.-- tiefer ausgefallen (Steuern natürliche Personen und juristische Personen je ca. Fr. 40'000.-- weniger Ertrag, die Mehrheit wegen tieferen Steuern der Vorjahre).

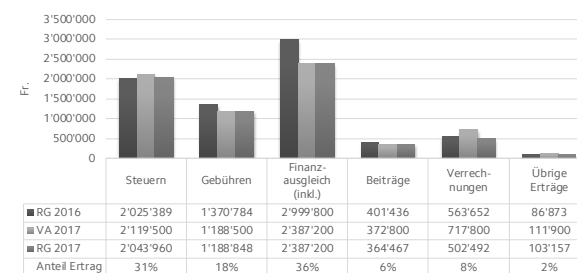
Die übrigen Entgelte und Gebührenerträge konnten insgesamt im budgetierten Rahmen vereinnahmt werden.

Die Anteile der Kosten- und Ertragsarten sind wie folgt ausgefallen:

BUDGETVERGLEICH AUFWANDARTEN 2017 MIT VORJAHR



BUDGETVERGLEICH ERTRAGSARTEN 2017 MIT VORJAHR



Laufende Rechnung nach Funktionen (Ressorts und Einzelkonten)

Der Gesamtaufwand 2017 betrug Fr. 6'207'297.-- (VA: Fr. 7'059'800.--; VJ: Fr. 6'724'397.--) und ist somit um Fr. 852'503.-- tiefer als budgetiert und selbst Fr. 517'100.-- tiefer als im Vorjahr ausgefallen (- 7.7 %). Neben den Mehrkosten auf einzelnen Konten, welche Ihnen mit den Nachkrediten vorgelegt werden, musste auf vielen anderen Positionen, wie vorher ausgeführt, nicht alles ausgegeben werden was budgetiert war (nur Ausgaben für Notwendiges, Verzicht auf Wünschbares). Die Gesamterträge sind um Fr. 307'576.-- tiefer ausgefallen als veranschlagt. Gegenüber dem Vorjahr ist der Ertrag im 2017 um Fr. 857'811.-- tiefer, da sich der Finanzausgleich für 2017 um Fr. 612'600.-- reduzierte und die Baugebühren und die Rückerstattungen eine deutliche Reduktion erfuhren. Ohne diese Sonderfaktoren wäre das Resultat noch besser ausgefallen. Der Gewinn 2017 beträgt Fr. 382'827.-- und ist gegenüber dem budgetierten Verlust von Fr. 162'100.-- als Resultat um Fr. 544'927.-- besser ausgefallen.

KOMMENTAR ZUR INVESTITIONSRECHNUNG 2017

Investitionsrechnung Übersicht, Kostenarten- und Detailrechnung; Selbstfinanzierungsgrad

Die Gemeinde Morschach hat im Rechnungsjahr netto Fr. 942'244.-- (VJ: Fr. 1'073'455.--) investiert. Die Nettoinvestitionen sind um Fr. 854'956.-- tiefer ausgefallen als budgetiert. Fr. 513'838.-- davon waren Minderkosten in der Gruppe Gemeindestrassen (die Sanierung der Mauer an der Axensteinstrasse konnte noch nicht wie geplant realisiert werden und das Projekt für die Sanierung der Schwyzerhöhestrasse musste überarbeitet werden und wird erst im 2018 dem Volk im Hinblick auf einen Verpflichtungskredit vorgelegt). Wegen Verzögerungen der Projekte der Leitungssanierungen der Wasserversorgung Stoos und der Abfallentsorgung wurden schliesslich Fr. 141'205.-- resp. Fr. 164'223.-- weniger investiert als vorgesehen. Auf der Ertragsseite sind Fr. 14'362.-- als Anschlussgebühren eingenommen worden (WV Stoos und Abwasserbeseitigung). Diese wurden den entsprechenden Verpflichtungskonten in den Passiven gutgeschrieben.

Der Selbstfinanzierungsgrad für das Jahr 2017 beträgt 157 %. Selbstfinanziert werden konnten aus Abschreibungen und dem Gewinn des Jahres Fr. 1'482'358.-- (VJ: Fr. 1'824'310.--). Der Finanzierungsüberschuss beträgt Fr. 540'114.-- (nach Abzug der Nettoinvestitionen).

KOMMENTAR ZUR BILANZ PER 31. DEZEMBER 2017

Eigenkapital und Verschuldung

Der Gewinn 2017 von Fr. 382'826.58 (2016: Gewinn Fr. 723'538.--) wurde in der Bestandesrechnung per 31. Dezember 2017 zum bestehenden Eigenkapital dazu gerechnet. Daraus entstand nun das vorerwähnte Eigenkapital von Fr. 1'867'065.77.

Die Bilanzsumme hat um 1.241 Mio. Franken auf Fr. 15'738'758.54 zugenommen. Die Nettoverschuldung pro Kopf hat von Fr. 9'827.-- auf Fr. 9'497.-- abgenommen (um Fr. 330.--).

Morschach, 20. Februar 2018

GEMEINDE MORSCHACH

Paul Tonazzi, Säckelmeister

Sandra Kenel, Gemeindegassierin

TRAKTANDUM 3

GEMEINDERECHNUNG ÜBERSICHT

Ergebnis der Gesamtrechnung Gemeinde Morschach	RECHNUNG 2017		VORANSCHLAG 2017		RECHNUNG 2016	
	Aufwand	Ertrag	Aufwand	Ertrag	Aufwand	Ertrag
LAUFENDE RECHNUNG						
Aufwand und Ertrag	6'207'297	6'590'124	7'059'800	6'897'700	6'724'397	7'447'935
Ertrags-/Aufwandüberschuss	382'827			162'100	723'538	
INVESTITIONSRECHNUNG						
Aufwand und Ertrag	997'917	55'673	1'797'200		1'126'533	53'078
Nettoinvestitionen		942'244		1'797'200		1'073'455
FINANZIERUNG						
Nettoinvestitionen	942'244		1'797'200		1'073'455	
Abschreibungen		1'099'531		1'188'000		1'100'773
Ertrags-/Aufwandüberschuss						
Laufende Rechnung		382'827	162'100			723'538
TOTAL	942'244	1'482'358	1'959'300	1'188'000	1'073'455	1'824'310
FINANZIERUNGSFEHLBETRAG			771'300			
FINANZIERUNGSÜBERSCHUSS	540'114				750'855	
SELBSTFINANZIERUNGSGRAD						
<u>Selbstfinanzierung x 100</u> Nettoinvestition + Verlust	157%		61%		170%	

TRAKTANDUM 3

LAUFENDE RECHNUNG

Zusammenzug nach Aufgabenbereichen

	RECHNUNG 2017		VORANSCHLAG 2017		RECHNUNG 2016	
	Aufwand	Ertrag	Aufwand	Ertrag	Aufwand	Ertrag
LAUFENDE RECHNUNG	6'207'297.02	6'590'123.60	7'059'800	6'897'700	6'724'396.87	7'447'934.60
Nettoergebnis	382'826.58			162'100	723'537.73	
0 Allgemeine Verwaltung	773'818.38	161'458.80	851'700	218'500	842'881.45	237'057.50
Nettoergebnis		612'359.58		633'200		605'823.95
1 Öffentliche Sicherheit	255'970.15	244'270.75	286'000	262'100	261'369.50	248'483.25
Nettoergebnis		11'699.40		23'900		12'886.25
2 Bildung	1'948'620.65	270'253.10	2'161'100	269'700	2'057'434.85	264'132.90
Nettoergebnis		1'678'367.55		1'891'400		1'793'301.95
3 Kultur und Freizeit	72'669.15	24'571.00	91'300	30'300	68'954.60	39'939.45
Nettoergebnis		48'098.15		61'000		29'015.15
4 Gesundheit	103'626.45		121'200		102'182.70	
Nettoergebnis		103'626.45		121'200		102'182.70
5 Soziale Wohlfahrt	544'375.00	28'952.05	630'200	105'000	721'419.65	183'963.95
Nettoergebnis		515'422.95		525'200		537'455.70
6 Verkehr	1'023'331.70	452'763.65	1'087'800	399'600	1'032'091.55	449'867.95
Nettoergebnis		570'568.05		688'200		582'223.60
7 Umwelt und Raumordnung	865'550.00	821'679.40	1'014'800	902'300	977'245.75	837'390.85
Nettoergebnis		43'870.60		112'500		139'854.90
8 Volkswirtschaft	35'823.40	120'527.75	24'200	125'000	33'295.80	123'330.05
Nettoergebnis	84'704.35		100'800		90'034.25	
9 Finanzen und Steuern	583'512.14	4'465'647.10	791'500	4'585'200	627'521.02	5'063'768.70
Nettoergebnis	3'882'134.96		3'793'700		4'436'247.68	

TRAKTANDUM 3

LAUFENDE RECHNUNG

Artengliederung

Aufwand- und Ertragsarten	RECHNUNG 2017		VORANSCHLAG 2017		RECHNUNG 2016	
	Aufwand	Ertrag	Aufwand	Ertrag	Aufwand	Ertrag
3 AUFWAND	6'207'297.02		7'059'800		6'724'396.87	
30 Personalaufwand	2'155'181.05		2'409'300		2'291'550.85	
300 Entschädigungen Tag- und Sitzungsgelder	113'369.35		127'800		115'550.25	
301 Besoldungen Personal	522'520.20		581'200		578'369.35	
302 Besoldungen Lehrkräfte	1'132'443.05		1'251'500		1'199'622.70	
303 Sozialversicherungsbeiträge	138'861.05		163'300		153'782.90	
304 Arbeitgeberbeitrag Pensionskasse	166'529.70		191'300		162'803.70	
305 Unfall- und Krankenversicherungsbeiträge	37'621.85		48'300		41'163.30	
309 Übriger Personalaufwand	43'835.85		45'900		40'258.65	
31 Sachaufwand	1'116'514.97		1'294'700		1'265'612.95	
310 Büro- und Schulmaterialien, Drucksachen	78'617.10		112'100		103'764.85	
311 Mobilien, Maschinen, Fahrzeuge	46'602.85		57'400		70'511.25	
312 Wasser, Energie, Heizmaterialien	88'209.55		89'700		74'469.15	
313 Verbrauchsmaterialien	36'592.60		52'800		42'642.60	
314 Dienstleistungen Dritter baulicher Unterhalt	349'996.40		297'400		329'022.25	
315 Dienstleistungen Dritter übriger Unterhalt	107'885.40		143'400		96'412.90	
316 Mieten, Pachten, Benützungskosten	43'800.00		43'800		30'600.00	
317 Spesenentschädigungen	16'785.05		27'400		26'187.50	
318 Dienstleistungen und Honorare	333'219.87		464'200		460'277.35	
319 Übriger Sachaufwand	14'806.15		6'500		31'725.10	
32 Passivzinsen	60'083.85		95'900		74'031.15	
321 Kurzfristige Schulden	2'455.70		2'600		2'042.15	
322 Mittel- und langfristige Schulden	21'492.25		65'000		30'651.65	
323 Sonderrechnungen	32'471.55		20'000		32'672.00	
329 Übrige Zinsen	3'664.35		8'300		8'665.35	
33 Abschreibungen	1'099'531.10		1'188'000		1'100'772.52	
330 Finanzvermögen	23'487.45		32'000		17'417.22	
331 Verwaltungsvermögen, ordentliche Abschreibungen	1'076'043.65		1'156'000		1'083'355.30	
35 Entschädigung an Gemeinwesen	196'087.20		184'500		249'184.00	
352 Gemeinden, Bezirke, Zweckverbände	196'087.20		184'500		249'184.00	
36 Eigene Beiträge	1'077'406.75		1'169'600		1'171'971.85	
361 Kanton	440'161.10		410'700		397'120.15	
362 Gemeinden, Bezirke, Zweckverbände	278'579.85		300'100		261'110.05	
365 Private Institutionen	209'811.35		218'800		205'488.40	
366 Private Haushalte	148'854.45		240'000		308'253.25	
38 Einlagen in Spezialfinanzierungen					7'622.05	
380 Einlagen in Spezialfinanzierungen					7'622.05	
39 Interne Verrechnungen	502'492.10		717'800		563'651.50	
393 Anteil Kapitalzinsen	21'400.00		65'000		30'600.00	
398 Zuschuss aus Gemeindemitteln	481'092.10		652'800		533'051.50	

TRAKTANDUM 3

LAUFENDE RECHNUNG

Artengliederung

Aufwand- und Ertragsarten	RECHNUNG 2017		VORANSCHLAG 2017		RECHNUNG 2016	
	Aufwand	Ertrag	Aufwand	Ertrag	Aufwand	Ertrag
4 ERTRAG		6'590'123.60		6'897'700		7'447'934.60
40 Steuern		2'043'959.60		2'119'500		2'025'389.10
400 Einkommens- und Vermögenssteuern		1'859'430.25		1'900'000		1'833'829.45
401 Ertrags- und Kapitalsteuern		159'474.65		200'000		158'189.90
402 Lotteriegewinn-, Liquidationsgewinn-, Kapitalabfindungssteuern		20'222.05		15'000		27'577.25
406 Hundesteuern		4'832.65		4'500		5'792.50
41 Konzessionen		3'868.50		4'000		182.40
410 Konzessionen		3'868.50		4'000		182.40
42 Vermögenserträge		24'092.30		24'300		22'680.75
420 Banken		1.50		100		.95
421 Guthaben		4'606.80		7'300		3'763.80
422 Anlagen des Finanzvermögens		3'444.00		1'000		2'876.00
423 Liegenschaften des Finanzvermögens		1'320.00		1'400		1'320.00
427 Liegenschaftserträge des Verwaltungsvermögens		14'720.00		14'500		14'720.00
43 Entgelte		1'188'847.75		1'188'500		1'370'248.60
430 Ersatzabgaben		119'283.80		115'000		119'524.25
431 Gebühren für Amtshandlungen		141'006.55		199'500		214'646.85
433 Schulgelder		35'994.00		43'000		38'881.00
434 Andere Benützungsgebühren, Dienstleistungen		817'316.25		711'000		774'120.65
436 Rückerstattungen		75'247.15		120'000		223'075.85
44 Anteile und Beiträge ohne Zweckbindung		2'387'200.00		2'387'200		2'999'800.00
441 Anteile an Kantonseinnahmen		42'200.00		42'200		369'400.00
444 Kantonsbeitrag (Finanzausgleich)		2'345'000.00		2'345'000		2'630'400.00
45 Rückerstattungen von Gemeinwesen				4'200		
452 Gemeinden, Bezirke, Zweckverbände				4'200		
46 Beiträge für eigene Rechnung		364'467.05		372'800		401'971.95
461 Kanton		219'368.30		217'500		234'387.05
462 Gemeinden, Bezirke, Zweckverbände		145'098.75		155'300		167'049.50
463 Rückvergütung EG/Taggelder						535.40
48 Entnahmen aus Spezialfinanzierungen		75'196.30		79'400		64'010.30
480 Entnahmen aus Spezialfinanzierungen		75'196.30		79'400		64'010.30
49 Interne Verrechnungen		502'492.10		717'800		563'651.50
493 Aufteilung Kapitalzinsen		21'400.00		65'000		30'600.00
498 Zuschuss aus Gemeindemitteln		481'092.10		652'800		533'051.50

TRAKTANDUM 3

LAUFENDE RECHNUNG

Einzelkonti nach Funktionen

	RECHNUNG 2017		VORANSCHLAG 2017		RECHNUNG 2016	
	Aufwand	Ertrag	Aufwand	Ertrag	Aufwand	Ertrag
LAUFENDE RECHNUNG	6'207'297.02	6'590'123.60	7'059'800	6'897'700	6'724'396.87	7'447'934.60
Nettoergebnis	382'826.58			162'100	723'537.73	
0 ALLGEMEINE VERWALTUNG	773'818.38	161'458.80	851'700	218'500	842'881.45	237'057.50
Nettoergebnis		612'359.58		633'200		605'823.95
011 Legislative (Gemeindeversammlung)	10'116.70		13'300		17'275.75	
Nettoergebnis		10'116.70		13'300		17'275.75
300.00 Entschädigungen Tag- und Sitzungsgelder	862.50		3'000		2'378.50	
303.00 Arbeitgeberbeiträge AHV, IV, EO, ALV, FAK	404.05					
305.00 Arbeitgeberbeiträge Kranken- und Unfallversicherung	5.45					
310.00 Büromaterial, Drucksachen, Inserate	4'963.05		5'600		4'842.10	
318.00 Dienstleistungen, Honorare	3'881.65		4'700		10'055.15	
012 Exekutive (Gemeindebehörde)	83'821.95		86'600		90'868.35	
Nettoergebnis		83'821.95		86'600		90'868.35
300.00 Entschädigungen Tag- und Sitzungsgelder	63'935.25		64'700		67'441.75	
303.00 Arbeitgeberbeiträge AHV, IV, EO, ALV, FAK	10'884.30		10'000		9'112.50	
305.00 Arbeitgeberbeitrag Kranken- und Unfallversicherung	197.15		300		197.65	
317.00 Spesenentschädigungen	5'818.15		7'400		9'010.05	
318.00 Dienstleistungen, Honorare	2'987.10		4'200		5'106.40	
020 Gemeindeverwaltung	502'963.58	80'143.00	549'500	84'000	507'629.75	90'126.95
Nettoergebnis		422'820.58		465'500		417'502.80
301.00 Besoldungen Personal	304'592.90		327'200		316'976.80	
303.00 Arbeitgeberbeiträge AHV, IV, EO, ALV, FAK	23'666.60		26'500		24'958.35	
304.00 Arbeitgeberbeitrag Pensionskasse	31'923.40		36'000		31'025.75	
305.00 Arbeitgeberbeitrag Kranken- und Unfallversicherung	7'464.50		9'800		7'718.60	
309.00 Übriger Personalaufwand	14'275.50		8'700		5'715.05	
310.00 Büromaterial, Drucksachen, Inserate	5'653.50		8'000		5'176.95	
311.00 Anschaffung Mobilien, Maschinen, Geräte	3'547.90		4'500		2'901.20	
313.00 Verbrauchsmaterial	1'062.80		1'200		1'076.05	
315.00 Unterhalt Mobilien, Maschinen, Geräte	60'762.00		73'000		55'008.20	
317.00 Spesenentschädigungen	182.30		500		444.50	
318.00 Dienstleistungen, Honorare	36'422.18		41'300		44'506.30	
352.00 Entschädigungen an Gemeinden	13'410.00		12'800		12'122.00	
431.00 Gebühren für Amtshandlungen		58'014.00		60'500		62'996.65
431.20 Postagentur		16'396.75		19'000		19'439.65
436.00 Rückerstattungen		1'480.60				1'258.45
436.10 Verwaltungskosten		3'701.65		4'000		5'872.20
461.00 Kantonsbeiträge		550.00		500		560.00

TRAKTANDUM 3

LAUFENDE RECHNUNG

Einzelkonti nach Funktionen

	RECHNUNG 2017		VORANSCHLAG 2017		RECHNUNG 2016	
	Aufwand	Ertrag	Aufwand	Ertrag	Aufwand	Ertrag
029 Bauverwaltung	136'110.50	66'595.80	159'700	120'000	180'506.05	132'210.55
Nettoergebnis		69'514.70		39'700		48'295.50
300.00 Entschädigungen Tag- und Sitzungsgelder	10'670.00		14'700		10'220.00	
303.00 Arbeitgeberbeiträge AHV, IV, EO, ALV, FAK	1'000.00		2'000		1'000.00	
310.00 Büromaterial, Inserate Baupublikationen	28'637.55		45'000		47'430.90	
318.00 Dienstleistungen, Honorare	35'687.00		45'000		50'820.80	
352.00 Entschädigung an Gemeinde Ingenbohl	60'115.95		53'000		71'034.35	
431.00 Gebühren für Amtshandlungen		66'595.80		120'000		132'210.55
060 Verwaltungsliegenschaften	40'805.65	14'720.00	42'600	14'500	46'601.55	14'720.00
Nettoergebnis		26'085.65		28'100		31'881.55
301.00 Besoldungen Personal	8'605.35		9'000		8'605.35	
303.00 Arbeitgeberbeiträge AHV, IV, EO, ALV, FAK	671.55		700		682.45	
304.00 Arbeitgeberbeitrag Pensionskasse	946.20		1'000		860.40	
305.00 Arbeitgeberbeitrag Kranken- und Unfallversicherung	219.70		300		221.70	
311.00 Anschaffung Mobilien, Maschinen, Geräte					514.30	
312.00 Wasser, Energie, Heizmaterial	8'122.50		7'500		7'078.25	
314.00 Baulicher Unterhalt durch Dritte	1'442.20		1'000		4'781.35	
315.00 Unterhalt Mobilien, Maschinen, Geräte	242.15		1'000		118.35	
318.00 Dienstleistungen, Honorare	2'156.00		3'000		3'139.40	
331.00 Ordentliche Abschreibungen	18'000.00		18'000		20'000.00	
393.00 Interne Verrechnung	400.00		1'100		600.00	
427.00 Liegenschaftserträge		14'720.00		14'500		14'720.00
1 ÖFFENTLICHE SICHERHEIT	255'970.15	244'270.75	286'000	262'100	261'369.50	248'483.25
Nettoergebnis		11'699.40		23'900		12'886.25
100 Vermessung			1'000			
Nettoergebnis				1'000		
318.00 Nachführung amtliche Vermessung			1'000			
120 Vermittler	1'681.75		2'000		1'799.75	
Nettoergebnis		1'681.75		2'000		1'799.75
352.00 Entschädigungen an Gemeinden	1'681.75		2'000		1'799.75	
140 Schadenwehr (Spezialfinanzierung)	243'876.10	243'876.10	262'100	262'100	247'157.15	247'157.15
300.00 Entschädigungen Tag- und Sitzungsgelder	14'463.50		14'000		11'040.00	
301.00 Besoldungen Personal	18'098.35		21'500		17'727.75	
303.00 Arbeitgeberbeiträge AHV, IV, EO, ALV, FAK	401.05		600		395.45	
305.00 Arbeitgeberbeiträge Kranken- und Unfallversicherung	5.45				5.45	

TRAKTANDUM 3

LAUFENDE RECHNUNG

Einzelkonti nach Funktionen

	RECHNUNG 2017		VORANSCHLAG 2017		RECHNUNG 2016		
	Aufwand	Ertrag	Aufwand	Ertrag	Aufwand	Ertrag	
309.00	Übriger Personalaufwand	19'807.60		18'400		23'356.45	
310.00	Büromaterial, Drucksachen, Inserate	1'192.65		1'000		300.00	
311.00	Anschaffung Mobilien, Maschinen, Geräte	18'302.40		27'200		42'352.25	
312.00	Wasser, Energie, Heizmaterial	4'390.20		5'500		2'124.95	
313.00	Verbrauchsmaterial	3'945.25		7'300		8'573.00	
314.00	Baulicher Unterhalt durch Dritte	8'208.30		3'000		13'641.15	
314.01	Baulicher Unterhalt Hydranten	3'030.35		10'000		12'276.80	
315.00	Unterhalt Mobilien, Maschinen, Geräte	14'644.45		13'800		8'116.80	
316.00	Mieten, Benützungskosten	26'400.00		26'400		13'200.00	
318.00	Dienstleistungen, Honorare	18'103.15		18'400		15'769.65	
321.00	Vergütungszinsen	48.50		100		56.55	
329.00	Steuerskonti	92.95		300		163.25	
330.00	Abschreibung von Schadenwehersatzbeiträgen	1'314.50		2'000		1'456.00	
331.00	Ordentliche Abschreibungen	72'827.45		72'000		57'501.65	
352.00	Entschädigungen an Gemeinden	17'500.00		17'500		17'500.00	
393.00	Interne Verrechnung	1'100.00		3'100		1'600.00	
421.00	Verzugszinsen		153.30		300		163.55
430.00	Schadenwehpflicht-Ersatzabgaben		119'283.80		115'000		119'524.25
461.00	Kantonsbeiträge		4'900.00		2'500		5'944.35
498.00	Zuschuss aus Gemeindemitteln		119'539.00		144'300		121'525.00
150	Militär	4'900.00		16'600		5'900.00	
	Nettoergebnis		4'900.00		16'600		5'900.00
331.00	Ordentliche Abschreibungen	4'000.00		15'000		5'000.00	
352.00	Entschädigung an Schützengesellschaft	800.00		800		800.00	
393.00	Interne Verrechnung	100.00		800		100.00	
160	Zivilschutz	5'512.30	394.65	4'300		6'512.60	1'326.10
	Nettoergebnis		5'117.65		4'300		5'186.50
314.00	Baulicher Unterhalt durch Dritte					837.00	
318.10	Verwaltungskosten	1'412.30				575.60	
331.00	Ordentliche Abschreibungen	4'000.00		4'000		5'000.00	
393.00	Interne Verrechnung	100.00		300		100.00	
480.00	Entnahme aus Spezialfinanzierung		394.65				1'326.10
2	BILDUNG	1'948'620.65	270'253.10	2'161'100	269'700	2'057'434.85	264'132.90
	Nettoergebnis		1'678'367.55		1'891'400		1'793'301.95
200	Kindergarten	97'284.95	13'800.00	103'300	14'100	95'819.00	13'500.00
	Nettoergebnis		83'484.95		89'200		82'319.00
302.00	Besoldungen Lehrkräfte	77'993.35		81'500		74'570.60	
303.00	Arbeitgeberbeiträge AHV, IV, EO, ALV, FAK	6'108.70		6'600		5'931.45	
304.00	Arbeitgeberbeitrag Pensionskasse	8'173.20		9'000		7'494.60	
305.00	Arbeitgeberbeitrag Kranken- und Unfallversicherung	1'994.35		2'200		1'926.60	
310.00	Büromaterial, Drucksachen, Inserate	3'015.35		3'500		3'721.55	

TRAKTANDUM 3

LAUFENDE RECHNUNG

Einzelkonti nach Funktionen

	RECHNUNG 2017		VORANSCHLAG 2017		RECHNUNG 2016	
	Aufwand	Ertrag	Aufwand	Ertrag	Aufwand	Ertrag
311.00 Anschaffung Mobilien, Maschinen, Geräte			500		174.20	
319.00 Übriger Sachaufwand					2'000.00	
461.00 Kantonsbeiträge (Besoldungen)		13'800.00		14'100		13'500.00
210 Primarschule	1'274'804.55	209'772.60	1'443'600	201'600	1'378'488.45	191'144.40
Nettoergebnis		1'065'031.95		1'242'000		1'187'344.05
302.00 Besoldungen Lehrkräfte	993'558.60		1'103'000		1'062'525.25	
303.00 Arbeitgeberbeiträge AHV, IV, EO, ALV, FAK	76'546.50		89'400		85'130.20	
304.00 Arbeitgeberbeitrag Pensionskasse	104'232.80		121'300		103'461.40	
305.00 Arbeitgeberbeitrag Kranken- und Unfallversicherung	24'182.05		29'800		26'143.30	
309.00 Übriger Personalaufwand	9'092.75		13'000		7'308.05	
310.00 Büromaterial, Drucksachen, Inserate	34'267.15		41'100		38'898.60	
311.00 Anschaffung Mobilien, Maschinen, Geräte	13'587.80		15'300		17'502.55	
315.00 Unterhalt Mobilien, Maschinen, Geräte	11'690.35		18'900		8'591.25	
317.00 Schulreisen, Lager, Exkursionen	4'580.55		11'800		12'041.85	
352.00 Entschädigungen an Gemeinden	3'066.00				16'886.00	
436.00 Rückerstattungen		20'401.90		10'000		287.80
452.00 Kostenanteile von anderen Gemeinden				4'200		
461.00 Kantonsbeiträge (Besoldungen)		189'370.70		187'400		190'321.20
463.00 Rückvergütungen EO/Taggelder						535.40
214 Musikschule	95'576.35	35'994.00	106'000	43'000	91'953.35	38'881.00
Nettoergebnis		59'582.35		63'000		53'072.35
300.00 Entschädigungen Tag- und Sitzungsgelder	630.00		2'000		630.00	
302.00 Besoldungen Lehrkräfte	60'891.10		67'000		62'526.85	
303.00 Arbeitgeberbeiträge AHV, IV, EO, ALV, FAK	4'665.00		6'000		4'873.80	
304.00 Arbeitgeberbeitrag Pensionskasse	3'150.20		3'500		3'286.90	
305.00 Arbeitgeberbeitrag Kranken- und Unfallversicherung	123.30		200		130.60	
310.00 Büromaterial, Drucksachen, Inserate	105.30		900			
311.00 Anschaffung Mobilien, Maschinen, Geräte	5'830.00		1'200			
313.00 Verbrauchsmaterial					1'693.35	
315.00 Unterhalt Mobilien, Maschinen, Geräte			200			
317.00 Spesenentschädigungen	991.35		1'200		718.10	
319.00 Übriger Sachaufwand	788.10		800		665.75	
352.00 Entschädigungen an Gemeinden	18'402.00		23'000		17'428.00	
433.00 Schulgelder von Privaten (Elternbeiträge)		35'994.00		43'000		38'881.00

TRAKTANDUM 3

LAUFENDE RECHNUNG

Einzelkonti nach Funktionen

	RECHNUNG 2017		VORANSCHLAG 2017		RECHNUNG 2016	
	Aufwand	Ertrag	Aufwand	Ertrag	Aufwand	Ertrag
218 Allgemeine Schuldienste	47'487.85		72'600		73'496.90	6'980.00
Nettoergebnis		47'487.85		72'600		66'516.90
309.00 Übriger Personalaufwand	250.00		3'000		2'200.00	
310.00 Büromaterial, Drucksachen, Inserate	758.00		1'000		1'078.75	
313.00 Verbrauchsmaterial	1'612.55		1'800		1'881.95	
317.00 Spesenentschädigungen	454.40		1'500		215.80	
318.00 Dienstleistungen, Honorare	13'438.30		24'900		30'526.30	
352.00 Entschädigungen an Gemeinden und Private (Schulbus, Schulschwimmen)	16'736.60		18'400		37'594.10	
366.00 Fit für die Zukunft	14'238.00		22'000			
461.00 Kantonsbeiträge						3'200.00
462.00 Beiträge von PHSZ						3'780.00
219 Schulverwaltung	32'989.80		38'400		25'993.40	
Nettoergebnis		32'989.80		38'400		25'993.40
300.00 Entschädigungen Tag- und Sitzungsgelder	13'900.00		14'000		10'690.00	
303.00 Arbeitgeberbeiträge AHV, IV, EO, ALV, FAK	1'500.00		2'100		2'000.00	
317.00 Spesenentschädigungen	1'296.90		2'300		1'197.20	
318.00 Dienstleistungen, Honorare	1'918.00		3'000		696.40	
352.00 Entschädigungen an Gemeinden	14'374.90		17'000		11'409.80	
220 Sonderschulen	92'679.85		60'000		67'856.15	
Nettoergebnis		92'679.85		60'000		67'856.15
361.00 Beiträge an Kanton	92'679.85		60'000		67'856.15	
240 Schulliegenschaften und Anlagen	307'797.30		337'200	11'000	323'827.60	13'627.50
Nettoergebnis		297'110.80		326'200		310'200.10
301.00 Besoldungen Personal	102'119.10		108'000		105'258.35	
303.00 Arbeitgeberbeiträge AHV, IV, EO, ALV, FAK	7'863.60		8'800		8'242.35	
304.00 Arbeitgeberbeitrag Pensionskasse	9'566.35		9'800		8'804.45	
305.00 Arbeitgeberbeitrag Kranken- und Unfallversicherung	2'076.65		2'900		2'130.25	
309.00 Übriger Personalaufwand			1'000		995.00	
311.00 Anschaffung Mobilien, Maschinen, Geräte	4'045.95		4'900		2'909.80	
312.00 Wasser, Energie, Heizmaterial	37'792.60		35'000		30'795.70	
313.00 Verbrauchsmaterial	11'581.45		11'200		11'082.65	
314.00 Baulicher Unterhalt durch Dritte	10'117.70		19'900		31'670.20	
315.00 Unterhalt Mobilien, Maschinen, Geräte	11'662.20		13'300		5'809.65	
316.00 Mieten, Benützungskosten	17'400.00		17'400		17'400.00	
317.00 Spesenentschädigungen	577.85		500		360.00	
318.00 Dienstleistungen, Honorare	12'674.20		16'700		13'793.05	
331.00 Ordentliche Abschreibungen	78'719.65		83'000		82'176.15	
393.00 Interne Verrechnung	1'600.00		4'800		2'400.00	
434.10 Benützungsgebühren Mehrzweckanlage		10'686.50		11'000		13'627.50

TRAKTANDUM 3

LAUFENDE RECHNUNG

Einzelkonti nach Funktionen

	RECHNUNG 2017		VORANSCHLAG 2017		RECHNUNG 2016	
	Aufwand	Ertrag	Aufwand	Ertrag	Aufwand	Ertrag
3 KULTUR UND FREIZEIT	72'669.15	24'571.00	91'300	30'300	68'954.60	39'939.45
Nettoergebnis		48'098.15		61'000		29'015.15
300 Kulturförderung	22'455.30	22'455.30	47'800	47'800	11'490.25	11'490.25
Nettoergebnis						
310.00 Büromaterial, Drucksachen, Inserate			1'000			
318.00 Dienstleistungen, Honorare	4'997.50		27'000		771.35	
318.10 Dunnschtig-Jass	4'454.10					
365.00 Beiträge an private Institutionen	13'003.70		19'800		10'718.90	
330 Parkanlagen und Wanderwege	35'213.85	24'571.00	43'500	30'300	42'464.35	39'939.45
Nettoergebnis		10'642.85		13'200		2'524.90
314.00 Baulicher Unterhalt durch Dritte	20'395.10		29'000		19'974.35	
331.00 Ordentliche Abschreibungen	13'000.00		13'000		17'000.00	
365.00 Beiträge an private Institutionen	1'718.75		1'300		5'390.00	
393.00 Interne Verrechnung	100.00		200		100.00	
462.00 Beitrag von MST		24'571.00		30'300		39'939.45
350 Übrige Freizeitgestaltung	15'000.00	15'000.00			15'000.00	15'000.00
Nettoergebnis						
352.00 Entschädigung an Gemeinde Ingenbohl	15'000.00				15'000.00	
4 GESUNDHEIT	103'626.45	103'626.45	121'200	121'200	102'182.70	102'182.70
Nettoergebnis						
440 Ambulante Krankenpflege	85'853.10	85'853.10	94'200	94'200	95'285.95	95'285.95
Nettoergebnis						
365.00 Beiträge an private Institutionen	85'853.10		94'200		95'285.95	
460 Schulgesundheitsdienst	5'656.35	5'656.35	7'000	7'000	6'896.75	6'896.75
Nettoergebnis						
318.00 Dienstleistungen, Honorare	5'656.35		7'000		6'896.75	
490 Übriges Gesundheitswesen	12'117.00	12'117.00	20'000	20'000		
Nettoergebnis						
366.00 Gesundheitsförderung	12'117.00		20'000			
5 SOZIALE WOHLFAHRT	544'375.00	28'952.05	630'200	105'000	721'419.65	183'963.95
Nettoergebnis		515'422.95		525'200		537'455.70
500 Sozialversicherungen	269'725.85	269'725.85	271'100	271'100	259'354.45	259'354.45
Nettoergebnis						
361.00 Beiträge an Kanton	190'884.80		192'000		183'663.00	
362.00 Beiträge an die Pflegefinanzierung	78'841.05		79'100		75'691.45	
520 Krankenversicherung	75'766.35	75'766.35	72'900	72'900	73'800.95	73'800.95
Nettoergebnis						
361.00 Beiträge an Kanton	75'766.35		72'900		73'800.95	
570 Alters- und Pflegeheime	28'600.00	28'600.00	29'600	29'600	26'800.00	26'800.00
Nettoergebnis						
331.00 Ordentliche Abschreibungen	28'000.00		28'000		26'000.00	
393.00 Interne Verrechnung	600.00		1'600		800.00	

TRAKTANDUM 3

LAUFENDE RECHNUNG

Einzelkonti nach Funktionen

	RECHNUNG 2017		VORANSCHLAG 2017		RECHNUNG 2016	
	Aufwand	Ertrag	Aufwand	Ertrag	Aufwand	Ertrag
580 Wirtschaftliche Sozialhilfe	122'499.45	28'952.05	198'000	105'000	308'253.25	183'963.95
Nettoergebnis		93'547.40		93'000		124'289.30
366.10 Schweizerbürger in der Gemeinde	61'095.85		70'000		122'389.25	
366.20 Ausländer	33'485.50		100'000		126'203.15	
366.30 Gemeindebürger in anderen Kantonen	20'358.10		10'000		36'059.85	
366.50 Alimentenbevorschussung	7'560.00		18'000		23'601.00	
436.00 Rückerstattungen		28'252.05		90'000		174'283.95
436.50 Rückzahlung Alimentenbevorschussungen		700.00		15'000		9'680.00
589 Übrige Sozialhilfe, Fürsorgeverwaltung	47'783.35		58'600		53'211.00	
Nettoergebnis		47'783.35		58'600		53'211.00
300.00 Entschädigungen Tag- und Sitzungsgelder	2'960.00		3'000		2'930.00	
303.00 Arbeitgeberbeiträge AHV, IV, EO, ALV, FAK			400			
309.00 Übriger Personalaufwand	410.00		800		475.50	
352.00 Entschädigungen an Gemeinden	35'000.00		40'000		35'610.00	
365.00 Beiträge an private Institutionen	9'413.35		14'400		14'195.50	
6 VERKEHR	1'023'331.70	452'763.65	1'087'800	399'600	1'032'091.55	449'867.95
Nettoergebnis		570'568.05		688'200		582'223.60
620 Gemeindestrassen	550'890.15	98'582.45	601'600	68'000	540'808.75	83'039.80
Nettoergebnis		452'307.70		533'600		457'768.95
300.00 Entschädigungen Tag- und Sitzungsgelder			4'000		2'500.00	
301.00 Besoldungen Personal	48'819.25		60'000		73'418.45	
303.00 Arbeitgeberbeiträge AHV, IV, EO, ALV, FAK	1'879.95		4'700		4'240.55	
304.00 Arbeitgeberbeitrag Pensionskasse	4'640.60		6'000		4'050.15	
305.00 Arbeitgeberbeitrag Kranken- und Unfallversicherung	500.25		1'800		1'116.60	
309.00 Übriger Personalaufwand			1'000		208.60	
311.00 Anschaffung Mobilien, Maschinen, Geräte			2'500		1'485.85	
312.00 Wasser, Energie, Heizmaterial	12'044.60		12'500		7'852.55	
313.00 Verbrauchsmaterial	18'176.60		30'000		17'920.20	
314.00 Baulicher Unterhalt durch Dritte	213'798.80		186'000		168'304.60	
315.00 Unterhalt Mobilien, Maschinen, Geräte	865.10		2'000		8'499.55	
317.00 Spesenentschädigungen	2'025.70		1'200		1'800.00	
318.00 Dienstleistungen, Honorare	24'677.45		30'000		16'001.10	
331.00 Ordentliche Abschreibungen	219'161.85		246'000		227'110.55	
393.00 Interne Verrechnung	4'300.00		13'900		6'300.00	
434.00 Parkplatzgebühren		67'483.90		55'000		41'964.85
436.00 Rückerstattungen		20'350.95				30'213.45
461.00 Kantonsbeiträge (Verbindungsstrassen)		10'747.60		13'000		10'861.50

TRAKTANDUM 3

LAUFENDE RECHNUNG

Einzelkonti nach Funktionen

	RECHNUNG 2017		VORANSCHLAG 2017		RECHNUNG 2016	
	Aufwand	Ertrag	Aufwand	Ertrag	Aufwand	Ertrag
630 Privatstrassen	79'457.55	40'881.20	78'800	10'000	77'757.35	22'432.80
Nettoergebnis		38'576.35		68'800		55'324.55
319.00 Aufwand Fahrbewilligungen Stoos	8'783.70				24'050.00	
365.00 Beiträge an private Institutionen	70'673.85		78'800		53'707.35	
434.00 Fahrbewilligungen Stoos		40'881.20		10'000		22'432.80
650 Regionalverkehr	392'984.00	313'300.00	407'400	321'600	413'525.45	344'395.35
Nettoergebnis		79'684.00		85'800		69'130.10
331.00 Ordentliche Abschreibungen	307'000.00		304'000		334'695.35	
361.00 Beiträge an Kanton	78'599.00		84'800		69'130.10	
365.00 Beiträge	1'085.00		1'000			
393.00 Interne Verrechnung	6'300.00		17'600		9'700.00	
498.00 Zuschuss aus Gemeindemitteln		313'300.00		321'600		344'395.35
7 UMWELT UND RAUMORDNUNG	865'550.00	821'679.40	1'014'800	902'300	977'245.75	837'390.85
Nettoergebnis		43'870.60		112'500		139'854.90
701 Wasserversorgung Stoos (Spezialfinanzierung)	267'132.45	267'132.45	327'100	327'100	283'635.20	283'635.20
300.00 Entschädigungen Tag- und Sitzungsgelder			800		800.00	
301.00 Besoldungen Personal	1'247.40		8'000		4'069.50	
303.00 Arbeitgeberbeiträge AHV, IV, EO, ALV, FAK	152.20		1'000		493.20	
312.00 Wasser, Energie, Heizmaterial	22'082.50		24'500		23'650.15	
313.00 Verbrauchsmaterial	213.95		1'000		356.00	
314.00 Baulicher Unterhalt durch Dritte	8'044.00		12'800		8'469.25	
315.00 Unterhalt Mobilien, Maschinen, Geräte	7'895.75		17'200		8'108.50	
317.00 Spesenentschädigungen	23.15		1'000			
318.00 Dienstleistungen, Honorare	7'174.50		11'800		10'261.00	
319.00 Übriger Sachaufwand	5'234.35		5'700		5'009.35	
331.00 Ordentliche Abschreibungen	210'664.65		230'000		216'118.25	
393.00 Interne Verrechnung	4'400.00		13'300		6'300.00	
434.00 Benützungsgebühren Wasser		230'913.95		170'000		216'504.05
498.00 Zuschuss aus Gemeindemitteln		36'218.50		157'100		67'131.15
710 Abwasserbeseitigung (Spezialfinanzierung)	381'842.35	381'842.35	359'400	359'400	379'739.65	379'739.65
301.00 Besoldungen Personal	3'600.80		6'500		16'903.25	
303.00 Arbeitgeberbeiträge AHV, IV, EO, ALV, FAK	258.60		600		3'865.80	
304.00 Arbeitgeberbeitrag Pensionskasse	323.25		700		249.05	
305.00 Arbeitgeberbeitrag Kranken- und Unfallversicherung	80.80		200		859.70	
312.00 Wasser, Energie, Heizmaterial	3'404.25		4'500		2'801.85	
314.00 Baulicher Unterhalt durch Dritte	67'023.25		23'000		62'283.55	
315.00 Unterhalt Mobilien, Maschinen, Geräte			4'000			
317.00 Spesenentschädigungen	200.00				200.00	
318.00 Dienstleistungen, Honorare	44'019.15		38'600		39'844.70	
331.00 Ordentliche Abschreibungen	61'893.45		57'000		65'413.15	

TRAKTANDUM 3

LAUFENDE RECHNUNG

Einzelkonti nach Funktionen

	RECHNUNG 2017		VORANSCHLAG 2017		RECHNUNG 2016	
	Aufwand	Ertrag	Aufwand	Ertrag	Aufwand	Ertrag
362.00 Beiträge an Gemeinden, Zweckverbände	199'738.80		221'000		185'418.60	
393.00 Interne Verrechnung	1'300.00		3'300		1'900.00	
434.00 Benützungsgebühren Abwasser		307'040.70		280'000		317'055.45
480.00 Entnahme aus Spezialfinanzierung		74'801.65		79'400		62'684.20
720 Abfallbeseitigung (Spezialfinanz.)	172'344.60	172'344.60	214'800	214'800	162'536.00	162'536.00
301.00 Besoldungen Personal	30'588.65		30'000		28'215.35	
303.00 Arbeitgeberbeiträge AHV, IV, EO, ALV, FAK	2'471.10		2'500		2'281.25	
304.00 Arbeitgeberbeitrag Pensionskasse	3'088.85		3'000		2'851.55	
305.00 Arbeitgeberbeitrag Kranken- und Unfallversicherung	772.20		800		712.85	
311.00 Anschaffung Mobilien, Maschinen, Geräte	1'288.80		1'000		1'972.10	
312.00 Wasser, Energie, Heizmaterial	64.55					
314.00 Baulicher Unterhalt durch Dritte	544.40		1'000		5'331.50	
315.00 Unterhalt Mobilien, Maschinen, Geräte	123.40				2'160.60	
317.00 Spesenentschädigungen	634.70				200.00	
318.00 Dienstleistungen, Honorare	79'991.35		92'900		79'348.55	
331.00 Ordentliche Abschreibungen	51'776.60		79'000		19'340.20	
352.00 Entschädigungen an Gemeinden und Wuhrkorporationen					12'000.00	
380.00 Einlage in Spezialfinanzierung					7'622.05	
393.00 Interne Verrechnung	1'000.00		4'600		500.00	
434.00 Benützungsgebühren Abfall		160'310.00		185'000		162'536.00
498.00 Zuschuss aus Gemeindemitteln		12'034.60		29'800		
740 Friedhof- & Bestattungswesen Nettoergebnis	14'426.75	360.00	23'100	1'000	19'318.65	1'480.00
		14'066.75		22'100		17'838.65
301.00 Besoldungen Personal	4'848.40		11'000		7'194.55	
303.00 Arbeitgeberbeiträge AHV, IV, EO, ALV, FAK	387.85		900		575.55	
304.00 Arbeitgeberbeitrag Pensionskasse	484.85		1'000		719.45	
311.00 Anschaffung Mobilien, Maschinen, Geräte			300		699.00	
312.00 Wasser, Energie, Heizmaterial	308.35		200		165.70	
313.00 Verbrauchsmaterial			300		59.40	
314.00 Baulicher Unterhalt durch Dritte	1'062.35		1'700		1'452.50	
318.00 Dienstleistungen, Honorare	234.95		300		252.50	
331.00 Ordentliche Abschreibungen	7'000.00		7'000		8'000.00	
393.00 Interne Verrechnung	100.00		400		200.00	
436.00 Rückerstattungen		360.00		1'000		1'480.00
770 Naturschutz Nettoergebnis	4'937.50		3'200		3'206.30	
		4'937.50		3'200		3'206.30
365.00 Bewirtschaftungsbeiträge	4'937.50		3'200		3'206.30	

TRAKTANDUM 3

LAUFENDE RECHNUNG

Einzelkonti nach Funktionen

	RECHNUNG 2017		VORANSCHLAG 2017		RECHNUNG 2016	
	Aufwand	Ertrag	Aufwand	Ertrag	Aufwand	Ertrag
780 Übriger Umweltschutz	10'370.35		11'200		19'707.65	10'000.00
Nettoergebnis		10'370.35		11'200		9'707.65
300.00 Entschädigungen Tag- und Sitzungsgelder	3'780.00		4'000		3'870.00	
303.00 Arbeitgeberbeiträge AHV, IV, EO, ALV, FAK			500			
318.00 Dienstleistungen, Honorare	6'590.35		6'700		15'837.65	
461.00 Kantonsbeiträge						10'000.00
790 Raumordnung	14'496.00		76'000		109'102.30	
Nettoergebnis		14'496.00		76'000		109'102.30
300.00 Entschädigungen Tag- und Sitzungsgelder	270.00		1'000		1'800.00	
310.00 Büromaterial, Drucksachen, Inserate	24.55		5'000		2'316.00	
318.00 Dienstleistungen, Honorare	14'201.45		70'000		104'986.30	
8 VOLKSWIRTSCHAFT	35'823.40	120'527.75	24'200	125'000	33'295.80	123'330.05
Nettoergebnis	84'704.35		100'800		90'034.25	
800 Landwirtschaft	2'698.10		2'700		2'300.00	
Nettoergebnis		2'698.10		2'700		2'300.00
300.00 Entschädigungen Tag- und Sitzungsgelder	398.10		600		200.00	
365.00 Beiträge an Viehzuchtvereine	2'300.00		2'100		2'100.00	
830 Tourismus / Zweitwohnungen	29'071.30		17'500		26'920.80	
Nettoergebnis		29'071.30		17'500		26'920.80
300.00 Entschädigungen Tag- und Sitzungsgelder	1'500.00		2'000		1'050.00	
318.00 Dienstleistungen, Honorare	10'799.20		15'500		9'061.40	
365.00 Beiträge an private Institutionen	16'772.10				16'809.40	
840 Industrie, Gewerbe, Handel	4'054.00		4'000		4'075.00	
Nettoergebnis		4'054.00		4'000		4'075.00
365.00 Beiträge an private Institutionen	4'054.00		4'000		4'075.00	
863 Energieversorgung		120'527.75		125'000		123'330.05
Nettoergebnis	120'527.75		125'000		123'330.05	
462.00 Provisionen EW		120'527.75		125'000		123'330.05
9 FINANZEN UND STEUERN	583'512.14	4'465'647.10	791'500	4'585'200	627'521.02	5'063'768.70
Nettoergebnis	3'882'134.96		3'793'700		4'436'247.68	
900 Gemeindesteuern	27'975.45	2'043'959.60	39'000	2'119'500	27'133.27	2'025'389.10
Nettoergebnis	2'015'984.15		2'080'500		1'998'255.83	
329.00 Steuerskonti	3'571.40		8'000		8'502.10	
330.00 Abschreibung Steuerverluste	22'172.95		30'000		15'961.22	
361.00 Pauschale Steueranrechnung	2'231.10		1'000		2'669.95	
400.00 Ordentliche Steuern Rechnungsjahr nat. Personen		1'541'565.70		1'500'000		1'498'133.75
400.10 Ordentliche Steuern Vorjahre nat. Personen		171'127.40		240'000		171'964.30

TRAKTANDUM 3

LAUFENDE RECHNUNG

Einzelkonti nach Funktionen

	RECHNUNG 2017		VORANSCHLAG 2017		RECHNUNG 2016	
	Aufwand	Ertrag	Aufwand	Ertrag	Aufwand	Ertrag
400.20 Nach- und Strafsteuern nat. Personen		1'917.90		5'000		774.80
400.30 Eingang abgeschriebener Steuern		752.05		5'000		1'558.60
400.40 Quellensteuern		144'067.20		150'000		161'398.00
401.00 Ordentliche Steuern Rechnungsjahr jur. Personen		148'287.20		160'000		163'637.10
401.10 Ordentliche Steuern Vorjahre jur. Personen		11'187.45		40'000		-5'447.20
402.00 Lotteriegewinn-, Liquidationsge- winn-, Kapitalabfindungssteuern		20'222.05		15'000		27'577.25
406.00 Hundesteuern		4'832.65		4'500		5'792.50
920 Finanzausgleich		2'345'000.00		2'345'000		2'630'400.00
Nettoergebnis	2'345'000.00		2'345'000		2'630'400.00	
444.10 Steuerkraftabschöpfung		118'200.00		118'200		467'000.00
444.20 Normaufwandausgleich		2'226'800.00		2'226'800		2'163'400.00
931 Anteil an Kantonalen Steuern		42'200.00		42'200		369'400.00
Nettoergebnis	42'200.00		42'200		369'400.00	
441.00 Grundstückgewinnsteuer		42'200.00		42'200		369'400.00
940 Kapitaldienst	58'114.64	33'167.50	89'700	77'100	67'336.25	37'259.60
Nettoergebnis		24'947.14		12'600		30'076.65
318.00 Dienstleistungen, Honorare	1'743.64		2'200		2'027.00	
321.10 Vergütungszinsen auf Steuerrückzahlungen	2'407.20		2'500		1'985.60	
322.00 Zinsen langfristiger Schulden	21'492.25		65'000		30'651.65	
323.00 Zinsen auf Sonderrechnungen	32'471.55		20'000		32'672.00	
410.00 Konzessionen		3'868.50		4'000		182.40
420.00 Bankkontokorrentzinsen		1.50		100		.95
421.10 Verzugszinsen Steuern und Gebühren		4'453.50		7'000		3'600.25
422.00 Zinsen auf Anlagen Finanzvermögen		3'444.00		1'000		2'876.00
493.00 Interne Verrechnung		21'400.00		65'000		30'600.00
942 Liegenschaften des Finanzvermögens	16'329.95	1'320.00	10'000	1'400		1'320.00
Nettoergebnis		15'009.95		8'600	1'320.00	
314.00 Baulicher Unterhalt durch Dritte	16'329.95		10'000			
423.00 Mietzinserträge		1'320.00		1'400		1'320.00
993 Neutrale Posten	481'092.10		652'800		533'051.50	
Nettoergebnis		481'092.10		652'800		533'051.50
398.10 Zuschuss aus Gemeindemitteln Abfallbeseitigung	12'034.60		29'800			
398.15 Zuschuss aus Gemeindemitteln Wasserversorgung Stoos	36'218.50		157'100		67'131.15	
398.20 Zuschuss aus Gemeindemitteln Schadenwehr	119'539.00		144'300		121'525.00	
398.30 Zuschuss aus Gemeindemitteln Erschliessung Stoos	313'300.00		321'600		344'395.35	

TRAKTANDUM 3

INVESTITIONSRECHNUNG 2017

Zusammenzug nach Aufgabenbereichen

	RECHNUNG 2017		VORANSCHLAG 2017		RECHNUNG 2016	
	Ausgaben	Einnahmen	Ausgaben	Einnahmen	Ausgaben	Einnahmen
INVESTITIONSRECHNUNG	997'916.85	55'673.20	1'797'200		1'126'533.15	53'077.85
Nettoergebnis		942'243.65		1'797'200		1'073'455.30
1 Öffentliche Sicherheit	121'138.20	41'310.75	130'000		65'501.65	
Nettoergebnis		79'827.45		130'000		65'501.65
2 Bildung	53'719.65		57'000		54'176.15	
Nettoergebnis		53'719.65		57'000		54'176.15
3 Kultur und Freizeit					69'000.00	
Nettoergebnis						69'000.00
5 Soziale Wohlfahrt	45'200.00		45'200			
Nettoergebnis		45'200.00		45'200		
6 Verkehr	161'161.85		675'000		384'805.90	
Nettoergebnis		161'161.85		675'000		384'805.90
7 Umwelt und Raumordnung	616'697.15	14'362.45	890'000		553'049.45	53'077.85
Nettoergebnis		602'334.70		890'000		499'971.60

INVESTITIONSRECHNUNG 2017

Artengliederung

	RECHNUNG 2017		VORANSCHLAG 2017		RECHNUNG 2016	
	Ausgaben	Einnahmen	Ausgaben	Einnahmen	Ausgaben	Einnahmen
AUSGABEN	997'916.85		1'797'200		1'139'043.15	
Nettoergebnis		997'916.85		1'797'200		1'139'043.15
50 Sachgüter	938'354.40		1'752'000		1'085'965.30	
56 Eigene Beiträge	45'200.00		45'200			
59 Passivierungen	14'362.45				53'077.85	
EINNAHMEN		55'673.20				1'139'043.15
Nettoergebnis	55'673.20				1'139'043.15	
60 Beiträge von Dritten						12'510.00
61 Nutzungsabgaben und Vorteilsentgelte		14'362.45				40'567.85
66 Beiträge für eigene Rechnung		41'310.75				
69 Aktivierungen						1'085'965.30

TRAKTANDUM 3

INVESTITIONSRECHNUNG 2017

Einzelkonti nach Funktionen

	RECHNUNG 2017		VORANSCHLAG 2017		RECHNUNG 2016	
	Ausgaben	Einnahmen	Ausgaben	Einnahmen	Ausgaben	Einnahmen
INVESTITIONSRECHNUNG Nettoergebnis	997'916.85	55'673.20 942'243.65	1'797'200	1'797'200	1'126'533.15	53'077.85 1'073'455.30
1 ÖFFENTLICHE SICHERHEIT Nettoergebnis	121'138.20	41'310.75 79'827.45	130'000	130'000	65'501.65	65'501.65
140 Schadenwehr	121'138.20	41'310.75	130'000		65'501.65	
503.00 Hochbauten (Schadenwehr- Gebäude)					65'501.65	
506.00 Anschaffung Fahrzeuge	121'138.20		130'000			
661.00 Kantonsbeitrag		41'310.75				
2 BILDUNG Nettoergebnis	53'719.65	53'719.65	57'000	57'000	54'176.15	54'176.15
240 Schulliegenschaften und Anlagen	53'719.65		57'000		54'176.15	
503.00 Schulhaus	53'719.65		57'000		54'176.15	
3 KULTUR UND FREIZEIT Nettoergebnis					69'000.00	69'000.00
330 Parkanlagen und Wanderwege					69'000.00	
503.00 Dorfplatz					69'000.00	
5 SOZIALE WOHLFAHRT Nettoergebnis	45'200.00	45'200.00	45'200	45'200		
570 Alters- + Pflegeheime	45'200.00		45'200			
562.00 APH Acherhof+APH Brunnen	45'200.00		45'200			
6 VERKEHR Nettoergebnis	161'161.85	161'161.85	675'000	675'000	384'805.90	384'805.90
620 Gemeindestrassen	161'161.85		675'000		384'805.90	
501.20 Dorfstrasse			30'000			
501.26 Schwyzerhöhestrasse			95'000			
501.30 Gewerbestrasse	29'063.40		30'000			
501.50 Axensteinstrasse	116'218.90		100'000		214'218.70	
501.52 Axensteinstrasse, Sanierung Mauer	15'879.55		400'000		129'891.85	
501.80 Schiltstrasse			20'000			
501.81 Buswendeplatz					40'695.35	
7 UMWELT UND RAUMORDNUNG Nettoergebnis	616'697.15	14'362.45 602'334.70	890'000	890'000	553'049.45	53'077.85 499'971.60
701 Wasserversorgung	158'795.25	4'130.60	300'000		77'624.65	38'016.40
501.00 Wasserversorgung Stoons	154'664.65		300'000		52'118.25	
590.00 Übertrag auf Verpflichtung Spezialfinanzierung	4'130.60				25'506.40	
610.00 Anschlussgebühren		4'130.60				25'506.40
601.00 Beiträge von Dritten						12'510.00

TRAKTANDUM 3

INVESTITIONSRECHNUNG 2017

Einzelkonti nach Funktionen

	RECHNUNG 2017		VORANSCHLAG 2017		RECHNUNG 2016	
	Ausgaben	Einnahmen	Ausgaben	Einnahmen	Ausgaben	Einnahmen
710 Abwasserbeseitigung	32'125.30	10'231.85			261'084.60	15'061.45
501.10 Meteorwasserleitung und Kanalisationen	21'893.45				246'023.15	
590.00 Übertrag auf Verpfl. Spezialfinan- zierung	10'231.85				15'061.45	
610.00 Anschlussgebühren		10'231.85				15'061.45
720 Abfallbeseitigung	425'776.60		590'000		214'340.20	
501.05 Sanierung Altlasten Sammelstelle			150'000			
503.00 Ausbau Kehrichtsammelstelle Stoos	61'359.30				195'364.35	
503.10 Ausbau Kehrichtsammelstelle Morschach	364'417.30		440'000		18'975.85	

TRAKTANDUM 3

BESTANDESRECHNUNG 2017

	BESTAND		VERÄNDERUNG		BESTAND
	01. Januar 2017		Zuwachs	Abgang	31. Dezember 2017
1 AKTIVEN	14'497'112.06		38'980'886.91	37'739'240.43	15'738'758.54
10 FINANZVERMÖGEN	2'213'120.06		37'997'332.51	36'621'886.03	3'588'566.54
100 Flüssige Mittel	490'253.86		19'563'314.71	18'778'059.22	1'275'509.35
1000 Kassa	7'976.80		60'759.25	57'112.90	11'623.15
1000.00 Kassa	4'020.60		44'546.85	42'446.35	6'121.10
1000.10 Kassa Postagentur	3'956.20		16'212.40	14'666.55	5'502.05
1001 Postcheck	296'246.74		6'853'677.96	6'107'861.16	1'042'063.54
1001.10 Postcheck 60-4123-7 Gemeindekasse	296'246.74		6'853'677.96	6'107'861.16	1'042'063.54
1002 Banken	186'030.32		12'648'877.50	12'613'085.16	221'822.66
1002.00 Schwyzer Kantonalbank 156118-0787	180'715.12		11'638'876.00	11'601'008.61	218'582.51
1002.20 Raiffeisenbank Rigi 19107.01	3'861.60		1'010'000.75	1'012'076.55	1'785.80
1002.50 Raiffeisenbank Rigi 19107.98	1'453.60		0.75		1'454.35
101 Guthaben	1'567'906.10		18'282'752.70	17'688'866.71	2'161'792.09
1012 Steuerguthaben	956'032.75		5'537'081.25	5'028'856.06	1'464'257.94
1012.00 Steuerguthaben	954'716.70		5'536'185.00	5'027'540.01	1'463'361.69
1012.20 Verrechnungssteuer-Guthaben	1'316.05		896.25	1'316.05	896.25
1015 übrige Debitoren	611'630.25		1'759'982.95	1'674'079.05	697'534.15
1015.10 Debitoren Gebühren	583'802.80		1'708'932.90	1'629'657.40	663'078.30
1015.30 VST LR Abwasser			52.75	52.75	
1015.31 Guthaben MWST	27'827.45		51'094.65	44'466.25	34'455.85
1015.33 VST LR Abfall			-97.35	-97.35	
1019 Transitkonti	243.10		10'985'688.50	10'985'931.60	
1019.50 Transit Geld			10'948'535.85	10'948'535.85	
1019.52 Transit EFT/POS			37'140.75	37'140.75	
1019.55 Verkauf LED-Lampen	243.10		11.90	255.00	
103 Transitorische Aktiven	154'960.10		151'265.10	154'960.10	151'265.10
1030 Transitorische Aktiven	154'960.10		151'265.10	154'960.10	151'265.10
1030.00 Transitorische Aktiven	154'960.10		151'265.10	154'960.10	151'265.10
11 VERWALTUNGSVERMÖGEN	12'283'992.00		983'554.40	1'117'354.40	12'150'192.00
114 Sachgüter	12'140'002.00		983'554.40	1'117'354.40	12'006'202.00
1141 Tiefbauten	9'499'000.00		337'719.95	794'719.95	9'042'000.00
1141.10 Strassenbauten allgemein	2'141'000.00		161'161.85	183'161.85	2'119'000.00
1141.30 Strassenbeleuchtung	12'000.00			1'000.00	11'000.00
1141.40 Friedhof	86'000.00			7'000.00	79'000.00
1141.60 Wasserversorgung Stoos	2'488'000.00		154'664.65	210'664.65	2'432'000.00
1141.70 Gemeindekanalisation	748'000.00		21'893.45	61'893.45	708'000.00
1141.75 Unterflursystem	14'000.00			1'000.00	13'000.00
1141.80 Parkplatz Dorf (Litschi)	122'000.00			10'000.00	112'000.00
1141.90 Erschliessung Stoos SSSF	3'799'000.00			304'000.00	3'495'000.00
1141.91 Buswendeplatz	37'000.00			3'000.00	34'000.00
1141.95 Dorfplatz	52'000.00			13'000.00	39'000.00

TRAKTANDUM 3

BESTANDESRECHNUNG 2017

	BESTAND		VERÄNDERUNG		BESTAND
	01. Januar 2017		Zuwachs	Abgang	31. Dezember 2017
1143 Grundstücke/Hochbauten	2'280'001.00		479'496.25	257'496.25	2'502'001.00
1143.00 Gemeindehaus	231'000.00			18'000.00	213'000.00
1143.10 Zivilschutz	56'000.00			4'000.00	52'000.00
1143.30 Ehem. KVA Stoos	10'000.00			1'000.00	9'000.00
1143.40 Schulhaus Morschach	940'000.00	53'719.65		78'719.65	915'000.00
1143.41 Schulhaus Stoos	1.00				1.00
1143.50 Schadenwehrlokal	612'000.00			87'000.00	525'000.00
1143.51 Werkhof	182'000.00			15'000.00	167'000.00
1143.52 Schützenhaus Sisikon	52'000.00			4'000.00	48'000.00
1143.53 Kehrichtsammelstellen	197'000.00	425'776.60		49'776.60	573'000.00
1146 Mobilien, Maschinen, Fahrzeuge	61'001.00		121'138.20	37'138.20	145'001.00
1146.10 Müllverdichtung Schlattli	1.00				1.00
1146.20 Tanklöschfahrzeuge, Funkanlage SMT	12'000.00	121'138.20		27'138.20	106'000.00
1146.30 Fahrzeuge Strassenunterhalt	49'000.00			10'000.00	39'000.00
1149 Übrige Sachgüter	300'000.00		45'200.00	28'000.00	317'200.00
1149.00 Einkauf AHP Schwyz/Brunnen	300'000.00	45'200.00		28'000.00	317'200.00
115 Darlehen und Beteiligungen	143'990.00				143'990.00
1154 Gemischtwirtschaftliche Unternehmungen	143'990.00				143'990.00
1154.10 Div. Aktien und Anteile	133'990.00				133'990.00
1154.11 Stoos-Muotatal Tourismus GmbH	10'000.00				10'000.00
2 PASSIVEN	14'497'112.06		17'960'051.43	16'718'404.95	15'738'758.54
20 FREMDKAPITAL	11'162'940.45		17'530'390.85	16'636'565.30	12'056'766.00
200 Laufende Verpflichtungen	1'626'258.45		14'786'412.95	14'199'883.30	2'212'788.10
2000 Kreditoren	1'056'378.45		7'759'416.80	7'473'578.00	1'342'217.25
2000.00 Kreditoren	1'006'385.20	7'140'351.75		7'004'096.15	1'142'640.80
2000.02 Kreditor FLG Stoos-Muotathal		81'942.10			81'942.10
2000.03 Kreditor FLG Ringstrasse		56'441.50			56'441.50
2000.04 Kreditor FLG Stooswaldstrasse		4'980.00		4'980.00	
2000.05 Kreditor SMT Kurtaxen	49'993.25	439'272.35		428'072.75	61'192.85
2000.91 MWST Abwasser		-05		-05	
2000.93 Kreditor MWST		36'429.15		36'429.15	
2001 Depotgelder	9'950.00		5'350.00	3'800.00	11'500.00
2001.00 Schlüsseldepos	1'350.00	550.00			1'900.00
2001.10 Kostenvorschüsse Bauwesen	8'600.00	4'800.00		3'800.00	9'600.00
2006 Transitkonti	559'930.00		7'021'646.15	6'722'505.30	859'070.85
2006.00 Steuerablieferung Kanton	356'799.05	2'073'701.95		1'806'596.40	623'904.60
2006.01 Steuerablieferung Bezirk	133'892.75	701'247.30		635'360.50	199'779.55
2006.02 Steuerablieferung röm-kath. KG Morschach	47'702.90	224'463.95		226'765.05	45'401.80
2006.03 Steuerablieferung evang-ref. KG	7'130.00	29'823.25		29'704.30	7'248.95
2006.10 Löhne Transit		1'580'689.85		1'580'689.85	
2006.11 Durchlaufkonto Löhne		1'814'252.50		1'814'252.50	
2006.12 Fehlerkonto Löhne		3'563.95		3'563.95	

TRAKTANDUM 3

BESTANDESRECHNUNG 2017

	BESTAND 01. Januar 2017	VERÄNDERUNG		BESTAND 31. Dezember 2017
		Zuwachs	Abgang	
2006.30 AHV Ausgleichskasse	7'484.55	243'676.00	270'579.15	-19'418.60
2006.40 Pensionskasse		293'642.40	293'642.40	
2006.41 Pensionskasse AXA	61.25	8'500.25	8'520.15	41.35
2006.42 Pensionskasse Musik und Bildung		6'300.40	6'554.00	-253.60
2006.50 Unfallversicherung	2'487.30	16'894.50	18'088.50	1'293.30
2006.60 Krankentaggeld	2'791.20	20'957.85	22'755.55	993.50
2006.70 Quellensteuer	1'581.00	3'932.00	5'433.00	80.00
202 Mittel- und langfristige Schulden	9'500'000.00	2'400'000.00	2'400'000.00	9'500'000.00
2021 Darlehen	9'500'000.00	2'400'000.00	2'400'000.00	9'500'000.00
2021.21 Darlehen SKB 156118-4669		500'000.00	500'000.00	
2021.22 Darlehen SKB 156118-4473	1'000'000.00			1'000'000.00
2021.31 Darlehen SKB 156118-3478	1'900'000.00		1'900'000.00	
2021.34 Darlehen SKB 156118-3674	500'000.00			500'000.00
2021.39 Darlehen SKB 156118-4081	1'000'000.00			1'000'000.00
2021.42 Darlehen RBR 19107.12		1'000'000.00		1'000'000.00
2021.45 Darlehen RBR 19107.62	2'500'000.00			2'500'000.00
2021.50 Darlehen RBR 19107.54	1'000'000.00			1'000'000.00
2021.57 Darlehen RBR 19107.45	1'000'000.00			1'000'000.00
2021.70 Postfinance PF.004968	600'000.00			600'000.00
2021.71 Postfinance PF.005016		900'000.00		900'000.00
205 Transitorische Passiven	36'682.00	343'977.90	36'682.00	343'977.90
2050 Transitorische Passiven	36'682.00	343'977.90	36'682.00	343'977.90
2050.00 Transitorische Passiven	36'682.00	343'977.90	36'682.00	343'977.90
22 SPEZIALFINANZIERUNGEN	1'849'932.42	46'834.00	81'839.65	1'814'926.77
228 Verpflichtungen für Spezialfinanzierung	1'849'932.42	46'834.00	81'839.65	1'814'926.77
2280 Laufende Rechnung	152'907.15		5'947.30	146'959.85
2280.06 Verpflichtung für Abfallbeseitigung	141'791.35			141'791.35
2280.08 Verpflichtung für Vernetzungsprojekt Fronalp	11'115.80		5'947.30	5'168.50
2281 Investitionsrechnung	1'697'025.27	46'834.00	75'892.35	1'667'966.92
2281.01 Verpflichtung für Schutzraumabgeltung	368'080.65		1'090.70	366'989.95
2281.03 Verpflichtung für Abwasser/Anschlussgeb.	867'901.57	31'125.70	74'801.65	824'225.62
2281.04 Verpflichtung für Wasserversorgung	461'043.05	15'708.30		476'751.35
23 EIGENKAPITAL	1'484'239.19	382'826.58		1'867'065.77
239 Eigenkapital	1'484'239.19	382'826.58		1'867'065.77
2390 Eigenkapital	1'484'239.19	382'826.58		1'867'065.77
2390.00 Eigenkapital	1'484'239.19	382'826.58		1'867'065.77

ABSCHREIBUNGSTABELLE 2017
Verwaltungsvermögen

	Abschreibungs- ungssatz / Basis	Bestand 31.12.2016	Zugänge 2017	Abgänge 2017	Bestand vor Abschrei- bung	Abschrei- bung 2017	Bestand 31.12.2017
TOTAL SACHGÜTER		12'140'002.00	983'554.40	41'310.75	13'082'245.65	-1'076'043.65	12'006'202.00
1141 Tiefbauten		9'499'000.00	337'719.95		9'836'719.95	-794'719.95	9'042'000.00
1141.10 Strassenbauten allgemein	8%	2'141'000.00	161'161.85		2'302'161.85	-183'161.85	2'119'000.00
1141.30 Strassenbeleuchtung	8%	12'000.00			12'000.00	-1'000.00	11'000.00
1141.40 Friedhof Morschach	8%	86'000.00			86'000.00	-7'000.00	79'000.00
1141.60 Wasserversorgung Stoos	8%	2'488'000.00	154'664.65		2'642'664.65	-210'664.65	2'432'000.00
1141.70 Gemeindekanalisation	8%	748'000.00	21'893.45		769'893.45	-61'893.45	708'000.00
1141.75 Unterflursystem	8%	14'000.00			14'000.00	-1'000.00	13'000.00
1141.80 Parkplatz Dorf (Litschi)	8%	122'000.00			122'000.00	-10'000.00	112'000.00
1141.90 Erschliessung Stoos SSSF (Planung)	8%	374'000.00			374'000.00	-30'000.00	344'000.00
1141.90 Neue SSB Stoos	8%	3'425'000.00			3'425'000.00	-274'000.00	3'151'000.00
1141.91 Buswendeplatz	8%	37'000.00			37'000.00	-3'000.00	34'000.00
1141.95 Dorfplatz	25%	52'000.00			52'000.00	-13'000.00	39'000.00
1143 Grundstücke/Hochbauten		2'280'001.00	479'496.25	41'310.75	2'718'186.50	-216'185.50	2'502'001.00
1143.00 Gemeindehaus	8%	231'000.00			231'000.00	-18'000.00	213'000.00
1143.10 Zivilschutz	8%	56'000.00			56'000.00	-4'000.00	52'000.00
1143.30 alte KVA Stoos	8%	10'000.00			10'000.00	-1'000.00	9'000.00
1143.40 Schulhaus Morschach	8%	940'000.00	53'719.65		993'719.65	-78'719.65	915'000.00
1143.41 Schulhaus Stoos	8%	1.00			1.00	0.00	1.00
1143.50 Schadenwehrlokal	8%	497'000.00			497'000.00	-40'000.00	457'000.00
1143.50 Feuerwehrlokal Stoos	8%	115'000.00		41'310.75	73'689.25	-5'689.25	68'000.00
1143.51 Werkhof	8%	182'000.00			182'000.00	-15'000.00	167'000.00
1143.52 Schützenhaus Sisikon	8%	52'000.00			52'000.00	-4'000.00	48'000.00
1143.53 Kehrichtsammelstellen	8%	197'000.00	425'776.60		622'776.60	-49'776.60	573'000.00
1146 Mobilien, Maschinen, Fahrzeuge		61'001.00	121'138.20		182'139.20	-37'138.20	145'001.00
1146.10 Müllverdichtung Schlattli	20%	1.00			1.00		1.00
1146.20 Tanklöschfahrzeuge, Funkanlage SMT	20%	12'000.00	121'138.20		133'138.20	-27'138.20	106'000.00
1146.30 Fahrzeuge Strassenunterhalt	20%	49'000.00			49'000.00	-10'000.00	39'000.00
1149 Übrige Sachgüter		300'000.00	45'200.00		345'200.00	-28'000.00	317'200.00
1149.00 Einkauf APH Schwyz/Brunnen	8%	300'000.00	45'200.00		345'200.00	-28'000.00	317'200.00

ANTRAG DES GEMEINDERATES

Geschätzte Mitbürgerinnen und Mitbürger

Der Gemeinderat beantragt Ihnen, die vorliegende Rechnung 2017 (Laufende Rechnung, Investitionsrechnung und Bestandesrechnung) zu genehmigen.

6443 Morschach, 20. Februar 2018

GEMEINDERAT MORSCHACH

Daniel Betschart, Gemeindepräsident

Sandra Kenel, Gemeindeschreiber-Stv.

BERICHT UND ANTRAG DER RECHNUNGSPRÜFUNGSKOMMISSION

Geschätzte Mitbürgerinnen und Mitbürger

Als Rechnungsprüfungskommission haben wir die Buchführung und die Rechnung (Bilanz, Laufende Rechnung und Investitionsrechnung), gemäss § 41 FHG der Gemeinde Morschach für das Jahr 2017 geprüft.

Für die Rechnung ist der Gemeinderat verantwortlich, während unsere Aufgabe darin besteht, diese zu prüfen.

Unsere Prüfung erfolgte nach dem gesetzlichen Auftrag sowie dem Handbuch über das Rechnungswesen für die Bezirke und Gemeinden des Kantons Schwyz. Die Prüfung wurde so geplant und durchgeführt, dass wesentliche Fehlaussagen in der Rechnung mit angemessener Sicherheit erkannt werden. Wir prüften die Posten und Angaben der Rechnung mittels Analysen und Erhebungen auf der Basis von Stichproben. Ferner beurteilten wir die Anwendung der massgebenden Rechnungslegungsgrundsätze, die wesentlichen Bewertungsentscheide sowie die Darstellung der Rechnung als Ganzes. Wir sind der Auffassung, dass unsere Prüfung eine ausreichende Grundlage für unser Urteil bildet.

Gemäss unserer Prüfung entsprechen die Buchführung und die Rechnung den gesetzlichen Bestimmungen.

Wir beantragen, die vorliegende Rechnung zu genehmigen.

Morschach, 27. Februar 2018

RECHNUNGSPRÜFUNGSKOMMISSION

Karl Betschart

René Burkhard

Lukas Suter

Gemeinde Schulstrasse 6
Morschach 6443 Morschach

T 041 825 13 30

F 041 825 13 31

gemeinde@morschach.ch
www.morschach.ch

© 2018